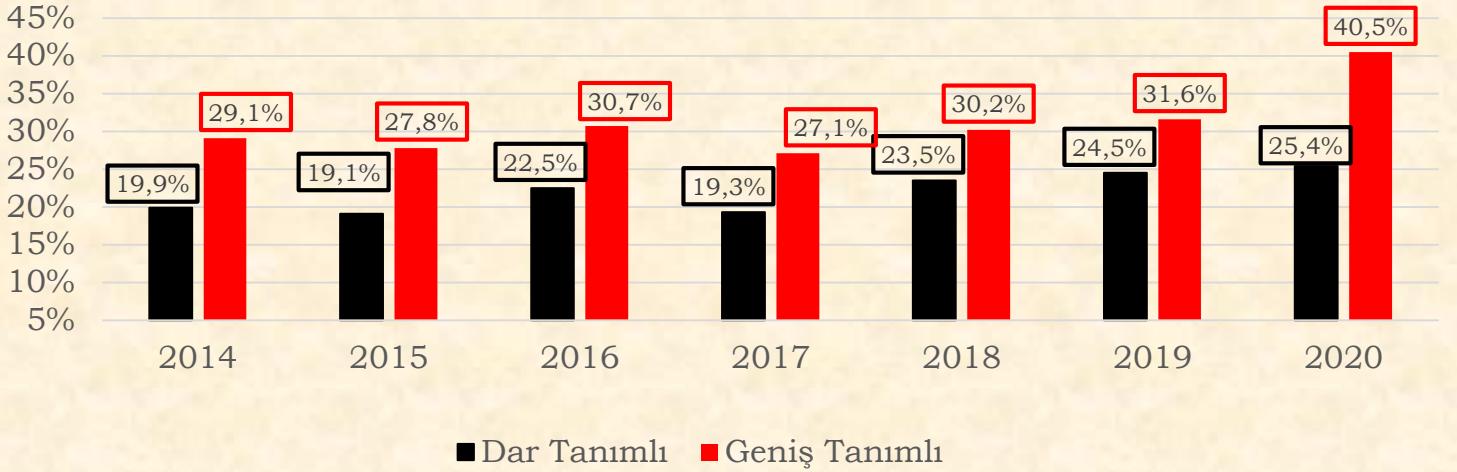


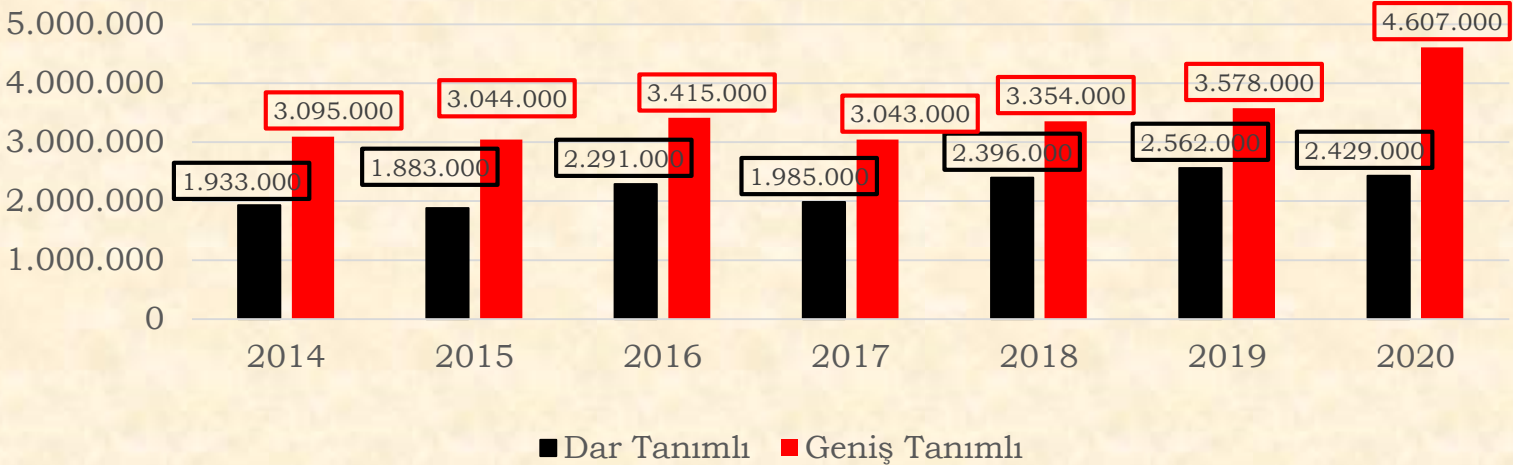
## GENÇ İŞSİZLİK

### 15-24 Yaş Dar ve Geniş Tanımlı İşsizlik Oranları



- Son 4 hafta içinde iş başvurusu yapıp 2 hafta içinde işe başlamaya hazır olan fakat iş bulamayanlar dar tanımlı işsizliği vermektedir.
- İş bulma ümidini tümden yitiren, son 4 haftada iş başvurusu yapmasa da önceki başvurularına yanıt bekleyen veya sadece mevsimlik çalışanların eklenmesiyle geniş tanımlı işsizlik hesaplanır.
- TÜİK tarafından açıklanan %25,4 oranındaki dar tanımlı işsizliğin çok üzerinde, **%40,5** oranıyla geniş tanımlı genç işsizlik bulunmaktadır.

### 15-34 Yaş Dar ve Geniş Tanımlı İşsiz Sayıları

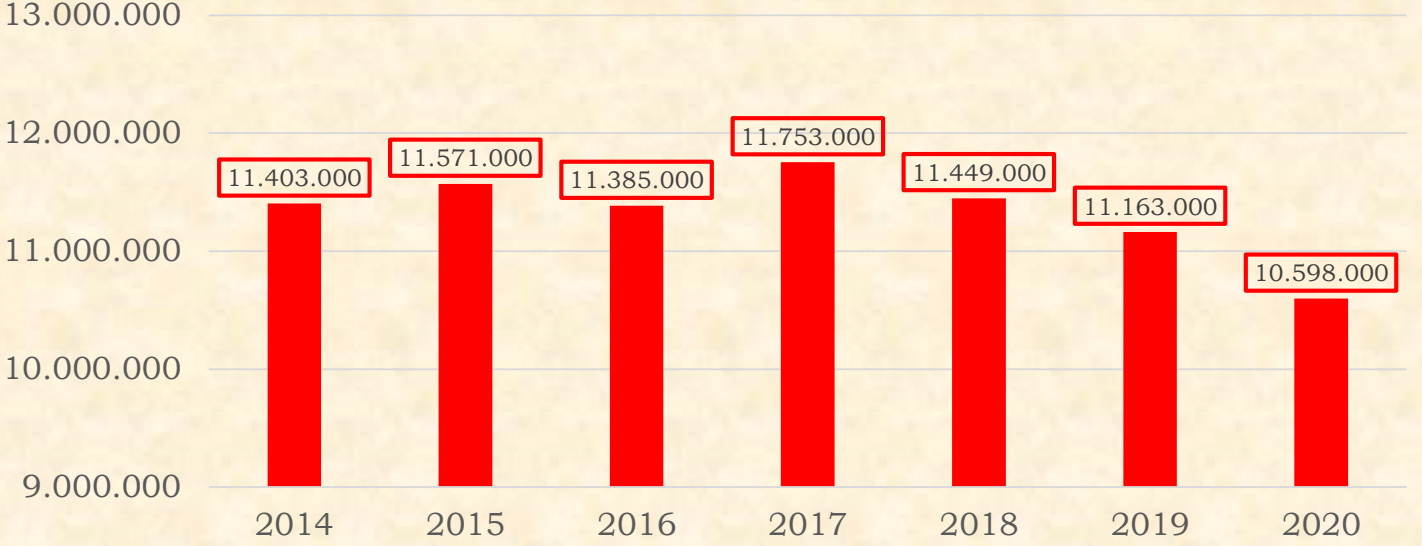


- Eğitim düzeyinin artması, iş bulmanın zorlaşması ve ortalama ömrün uzamasıyla birlikte 35 yaşa kadar genç işsizlik takip edilmektedir.
- 15-34 yaş arasında TÜİK tarafından açıklanan dar tanımlı genç işsiz sayısı 2 milyon 429 bin iken; aynı yaş grubunda geniş tanımlı genç işsiz sayısı **4 milyon 607** bine kadar çıkmaktadır.

# İŞSİZLİK VE İSTİHDAM RAPORU ŞUBAT 2021

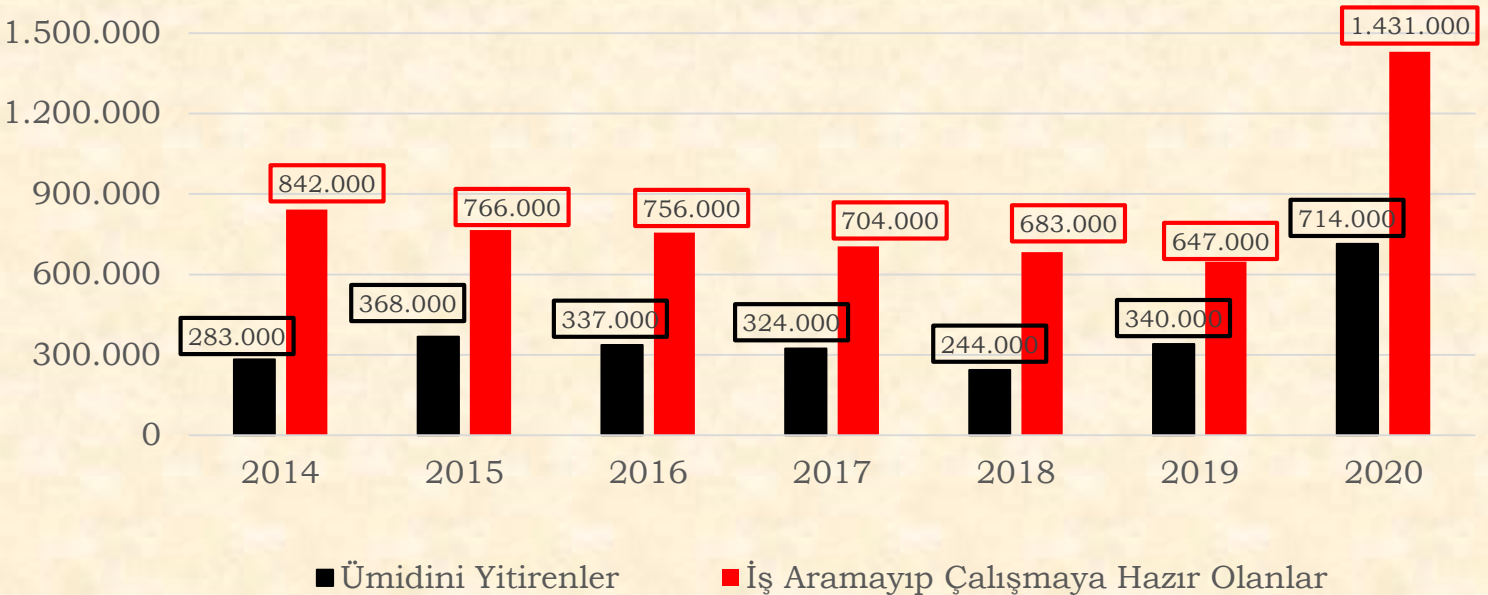
## GENÇLERİN İŞ DURUMU

### 15-34 Yaş İstihdam Sayısı



- 2017'den bugüne ekonomik buhran ve pandemi nedeniyle genç istihdamda **1 milyon 155 bin** kişilik kayıp yaşanmıştır.
- Pandemi döneminde olumsuz iş piyasasından ötürü iş bulma ümidini tümünden yitirip iş gücü dışı kalan genç sayısı **714 bine** çıkmıştır.
- İş bulma ihtimali düşük olduğu için iş başvurusu yapmayan veya önceki iş başvurularına yanıt bekleyen ve iş bulsa çalışmaya hazır gençlerin sayısı **1 milyon 431 bine** ulaşmıştır.

### 15-34 Yaş İş Gücüne Katılmama Nedenleri

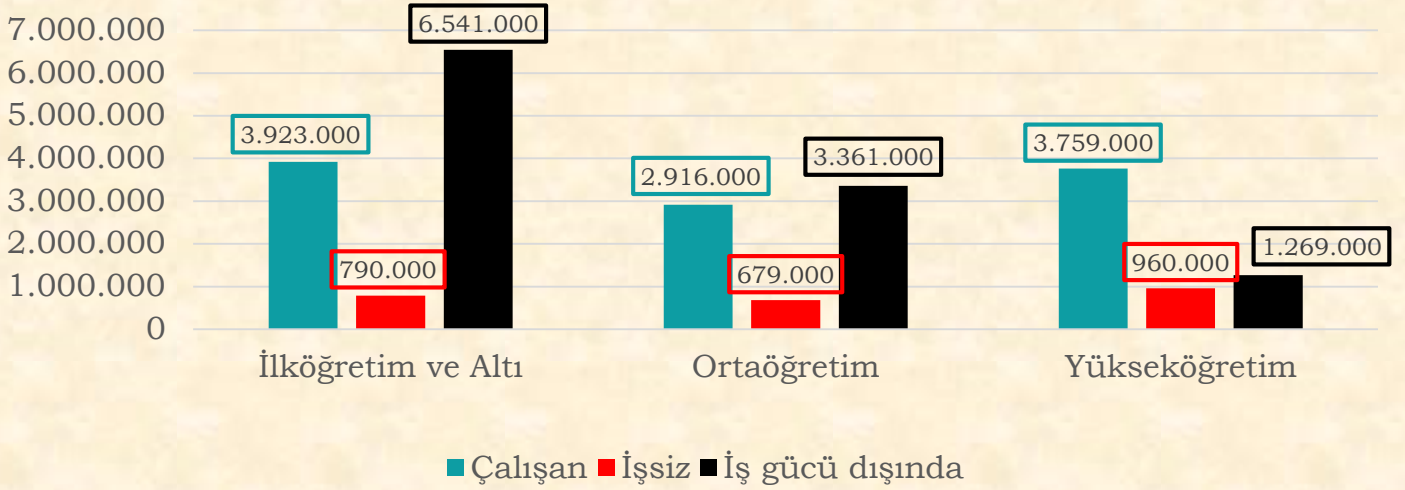


# İŞSİZLİK VE İSTİHDAM RAPORU ŞUBAT 2021

## EĞİTİM DURUMUNA GÖRE GENÇLERİN İŞ DURUMU

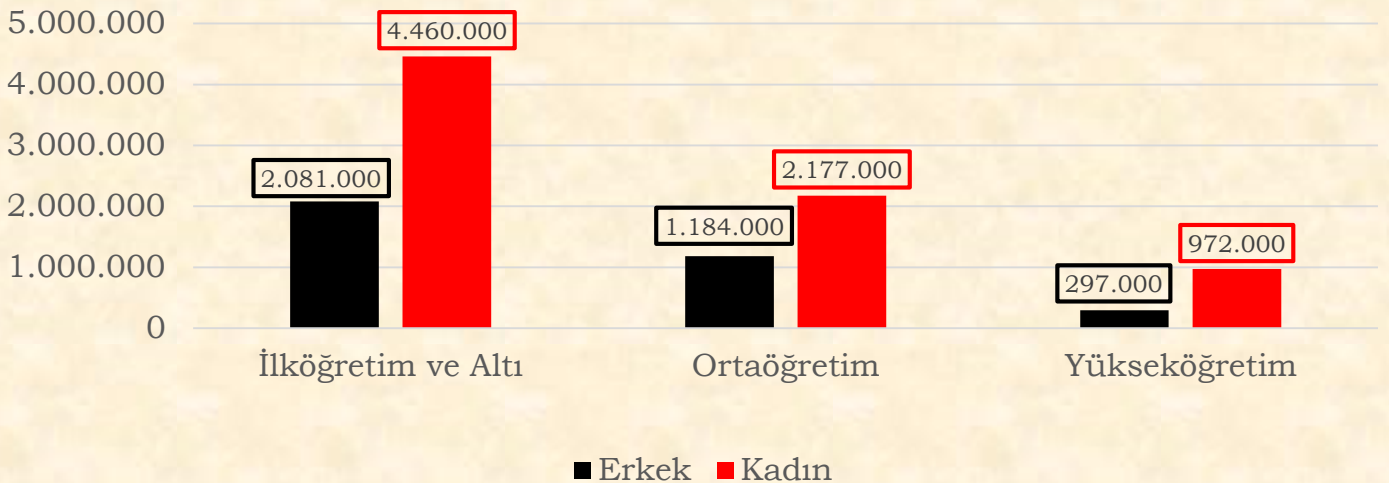
- 15-34 yaş grubundaki işsizlerin yanı sıra **11 milyon 171 bin** genç iş gücünün içinde dahi yer almamaktadır.
- **960 bin** üniversite mezunu işsize ek olarak **1 milyon 269 bin** mezun iş gücünde dahi yer almamakta ve iktisaden atıl kalmaktadır.

### 15-34 Yaş Eğitime Göre İş Durumu



- Kadınlar ve erkekler arasındaki iş gücüne katılım farkı en çok ilköğretim ve altındaki eğitim düzeyinde belirgindir. Bu eğitim düzeyindeki **4 milyon 460 bin** kadın iş gücünde yer almamaktadır.
- Üniversite mezunu **972 bin** kadın yüksek eğitim düzeylerine rağmen iş aramamakta; iş gücüne katılımında kadın-erkek farkı yükseköğretime rağmen kapanmamaktadır.
- Bu yaş grubunda iş gücüne girmeyen erkek sayısı **3 milyon 562 bin** iken kadın sayısı **7 milyon 609** bindir.

### 15-34 Yaş Cinsiyete Göre İş Gücüne Katılmama



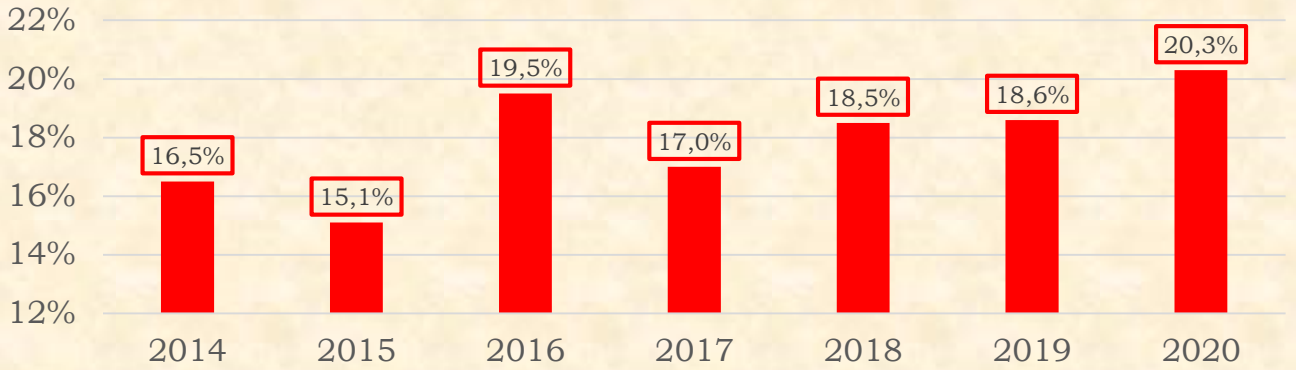


# İŞSİZLİK VE İSTİHDAM RAPORU ŞUBAT 2021

## ÜNİVERSİTELİLERİN İŞ DURUMU

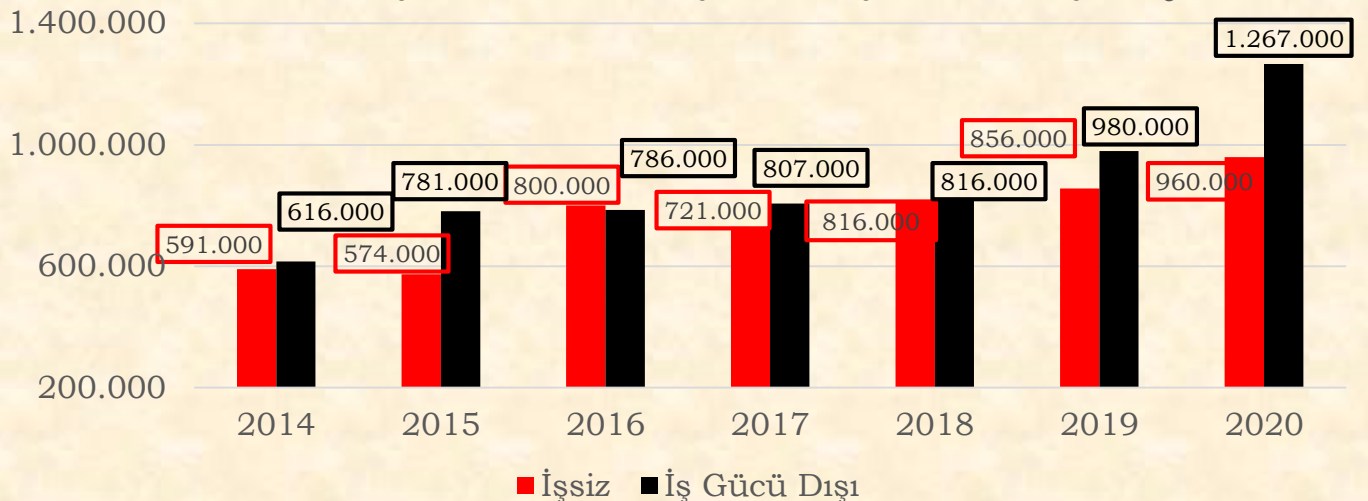
- Son dönemde artan üniversite sayısı ile üniversiteli çalışan sayısı da artmıştır. Fakat bu çalışanlarda kendi mesleklerinde değil, vasıfsız işlerde çalışma yaygındır.
- Bu dönemde mezun sayısındaki büyük patlama üniversiteli işsizliğine neden olmuş ve **%20,3** oran ile 5 üniversiteliden 1'i işsiz kalmıştır.
- İşe ilk giriş ücretleri asgari ücret düzeyinde ve bazen altında kalmaktadır; ayrıca kayıt dışı çalışma oldukça yaygındır.

### 15-34 Yaş Üniversiteli İşsizlik Oranı



- Üniversite mezuniyeti iş garantisi sağlamamış; **5 milyon 986 bin** mezunun yalnızca **3 milyon 759 bin** kadarı iş bulabilmiştir
- Yeterli istihdamın yaratılmaması sonucu üniversiteli işsiz sayısı **960 bine** çıkmıştır.
- Üniversiteli olup iş gücünün dışında kalanlar **1 milyon 267 bindir**.

### 15-34 Yaş Üniversiteli İşsiz ve İş Gücü Dışı Sayısı

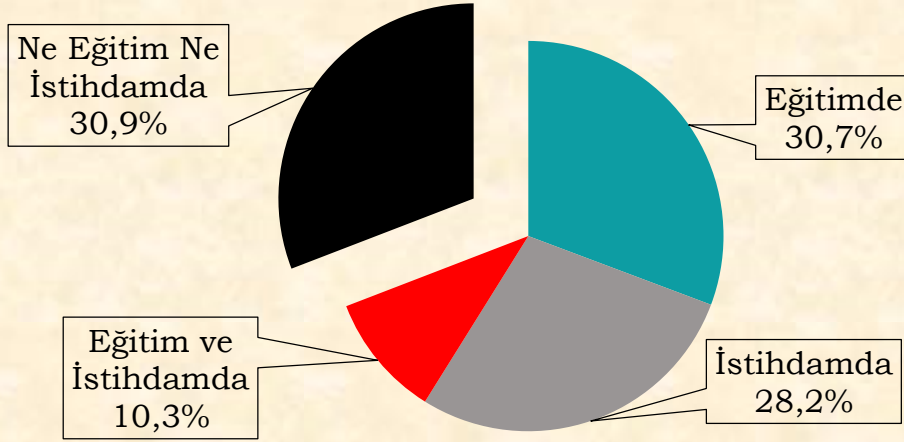


# İŞSİZLİK VE İSTİHDAM RAPORU ŞUBAT 2021

## GENÇLERİN İŞ VE EĞİTİM DURUMU

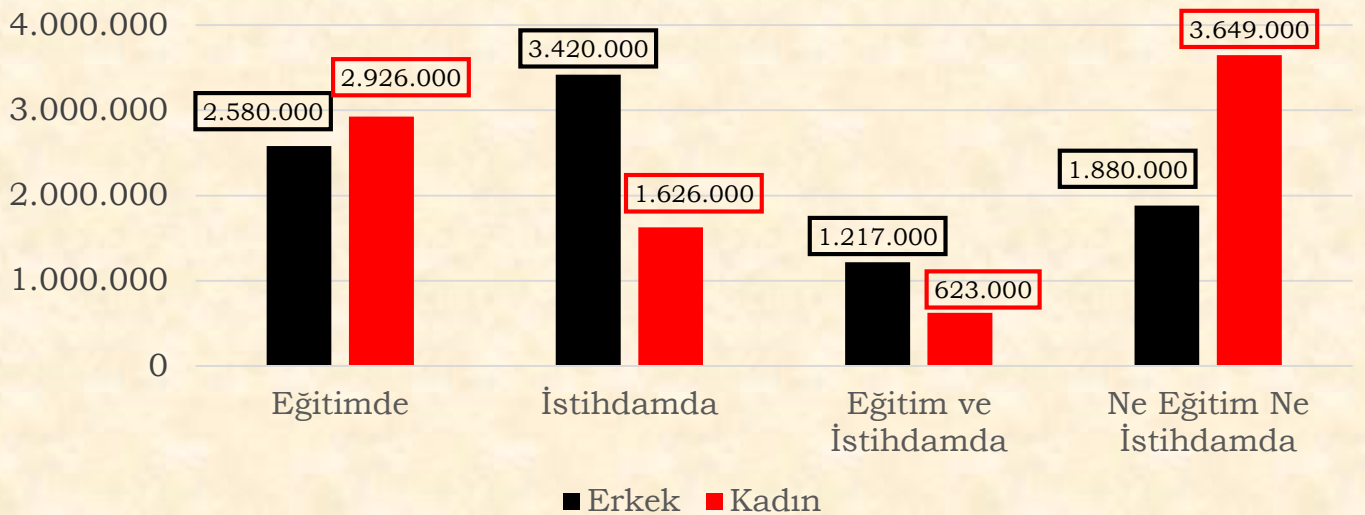
- 15-29 yaş grubunda ne eğitim alan ne de herhangi bir şekilde çalışan/ staj gören genç sayısı **5 milyon 529 bine** ulaşmıştır. Bu sayı Ankara il nüfusu kadardır.
- Gençlerin **%30,9'u** ekonomik faaliyetlere katkı verememekte aynı zamanda eğitim veya staj yoluyla kendisini geliştirememektedir.

### 15-29 Yaş İş ve Eğitim Durumu



- Bu yaş grubundaki genç kadınların **3 milyon 649 bini** ne eğitimde ne de istihdamdadır.
- Ne eğitim ne de istihdamda olanların oranı genç kadınlarda **%41,4** olup aynı yaş grubundaki erkeklerin **%20,7** oranının çok üstündedir.
- Kadınların çalışma ve eğitim alma imkanları erkeklere göre daha kötü olup; bu durum cinsiyete dayalı fırsat eşitsizliği yaratmakta ve sosyal hak kaybına neden olmaktadır.

### 15-29 Yaş Cinsiyete Göre İş ve Eğitim Durumu

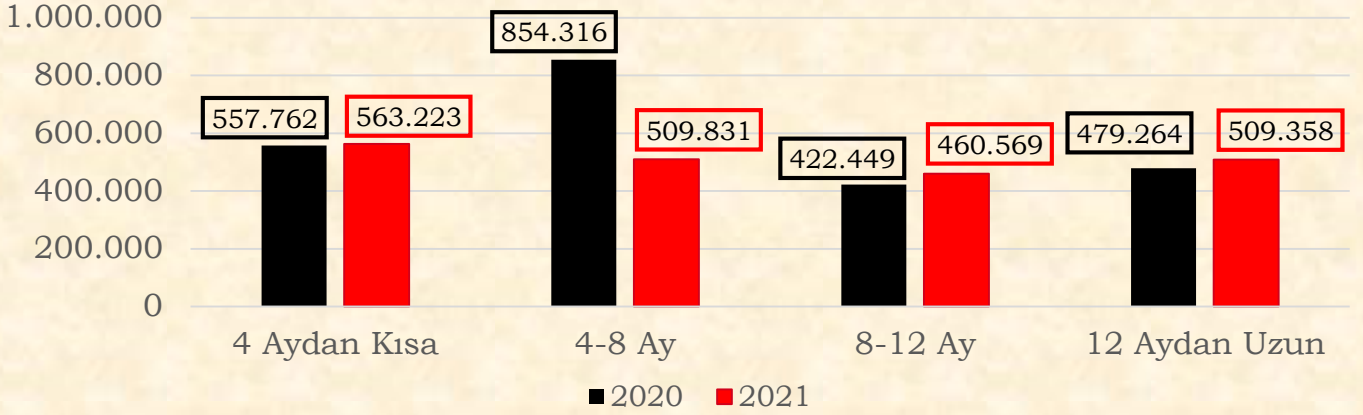


# İŞSİZLİK VE İSTİHDAM RAPORU ŞUBAT 2021

## GENÇLERİN İŞ ARAMA SÜRECİ

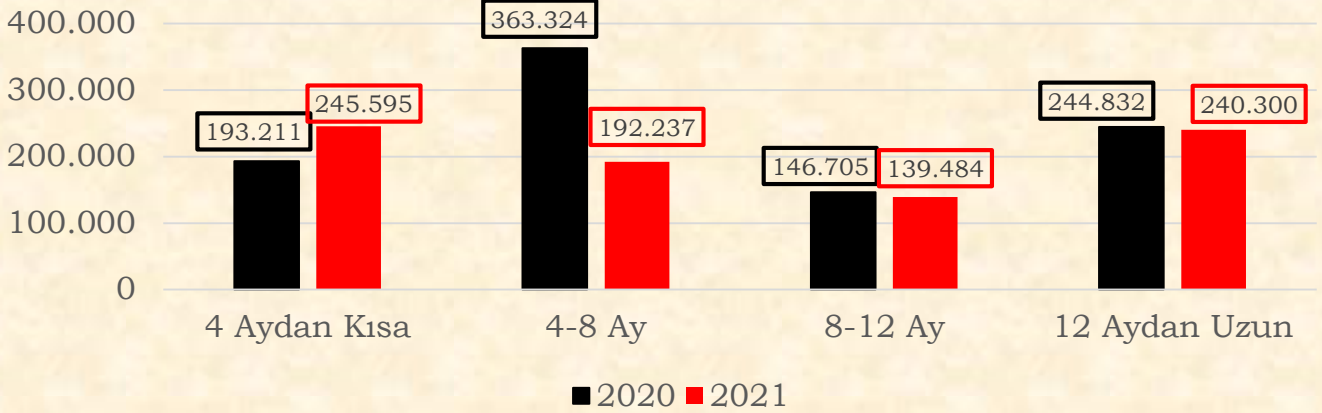
- İşsizlik sayısı ve oranlarındaki artışa ek olarak işsizlik süresi de gittikçe uzamaktadır. 1 yıldan fazla süredir iş arayan 15-34 yaş arası genç sayısı, son 1 yılda **479 binden 509 bine** çıkmıştır.

### İş Arama Sürelerine Göre 15-34 Yaş İşsiz Sayısı



- 1 yıldan fazla süredir iş arayan üniversiteli sayısı **240 bin** ile yüksek düzeyini korumaktadır. Üniversite mezunlarının uzayan iş arama süreleri KYK kredi borçlarının ödenememesine yol açmaktadır.

### İş Arama Sürelerine Göre Üniversiteli İşsiz Sayısı



**Çalışabilir Nüfus:** Kurumsal olmayan (hapishane, kışla vb. harici) 15 yaş üstü nüfusu kapsar.

**İş gücü:** İstihdamdakiler ve işsizlerin oluşturduğu tüm nüfusu kapsar.

**İstihdam:** Yevmiyeli, ücretli, maaşlı, kendi hesabına, işveren ya da ücretsiz aile işçisi olarak en az 1 saat bir iktisadi faaliyette bulunan veya işiyle bağlantısı devam edip işinin başında olmayanları kapsar.

**İşsiz:** Son 4 hafta içinde iş arama kanallarından en az birini kullanmış ve 2 hafta içinde işbaşı yapabilecek olup iş bulamayanları kapsar.

İş arama süreleri **İŞKUR**'un hazırladığı bültenden (Ocak 2021); diğer veriler **TÜİK**'in hazırladığı iş gücü bülteninden alınmıştır (Kasım 2020).