

## GENÇLERİN İŞ DURUMU

- 15-34 yaş arası genç işsiz sayısı **2 milyon 426 bin** kişiyle yüksek düzeyini korudu.
- Ekonomik krizle azalan geçen genç istihdam, pandemi döneminde iyice düştü.
- 15-34 yaş arasındaki yaklaşık 24,2 milyon gencin yalnızca **%44,4**'ü çalışmaktadır. Çalışan **10 milyon 744 bin** genç en az bir gencin daha ekonomik sorumluluğunu taşıyor gözükmektedir.

### 15-34 Yaş

#### İşsiz Sayısı

**2 426 000**

#### İşsizlik Oranı

2019

2020

**%19,0**

**%18,4**

### 15-34 Yaş

#### İstihdam Sayısı

**10 744 000**

#### İstihdam Oranı

2019

2020

**%46,8**

**%44,4**

### 15-34 Yaş

#### İş Gücü Sayısı

**13 170 000**

#### İş Gücüne Katılım Oranı

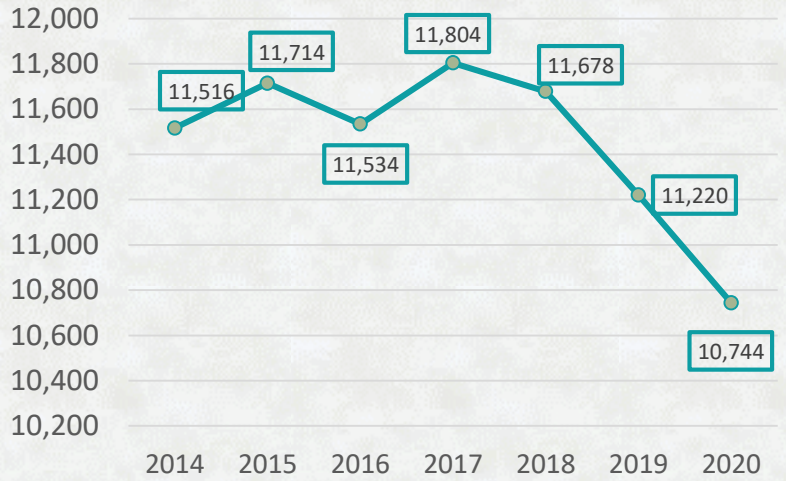
2019

2020

**%57,7**

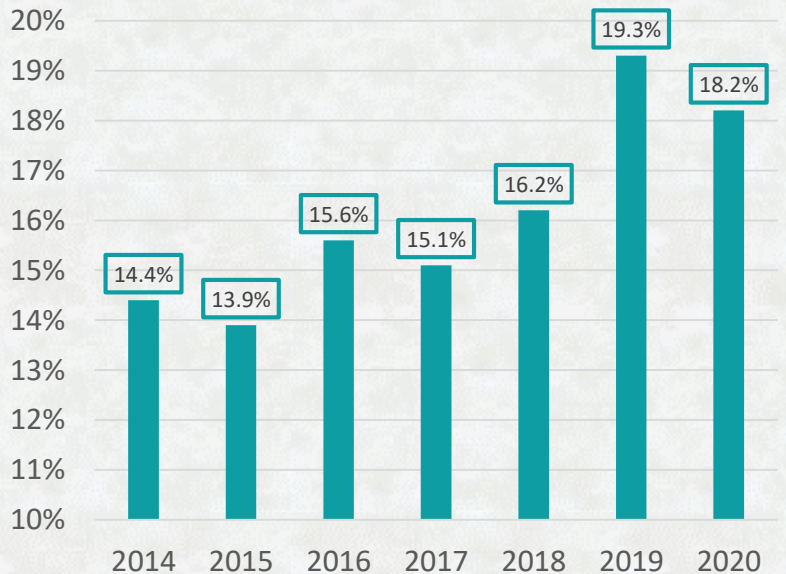
**%54,5**

### 15-34 Yaş İstihdam Sayısı (bin)



Finansal istikrarsızlıkla başlayan ve Nisan 2018'den itibaren etkisi belirginleşen ekonomik kriz sürecinde 15-34 yaş grubu genç çalışan sayısı **1 milyon 73 bin** kişi azalmıştır.

### 15-34 Yaş İşsizlik Oranı



### EĞİTİM DURUMUNA GÖRE GENÇ İŞSİZLİK

- En yüksek işsiz sayısı ve oranı önlisans, lisans ve lisansüstü üniversite mezunları arasındadır.
- İstihdamdaki düşüşle eş zamanlı işsizlik oranlarında gözlemlenen azalma, iş bulma ümidini yitirerek iş aramaktan vazgeçip işsiz sayılmayanlar kaynaklıdır.

#### İlköğretim ve Altı

İşsiz Sayısı

**746 000**

İşsizlik Oranı

2019

2020

**%16,7**

**%15,4**

#### Ortaöğretim

İşsiz Sayısı

**716 000**

İşsizlik Oranı

2019

2020

**%21,1**

**%19,6**

#### Yükseköğretim

İşsiz Sayısı

**964 000**

İşsizlik Oranı

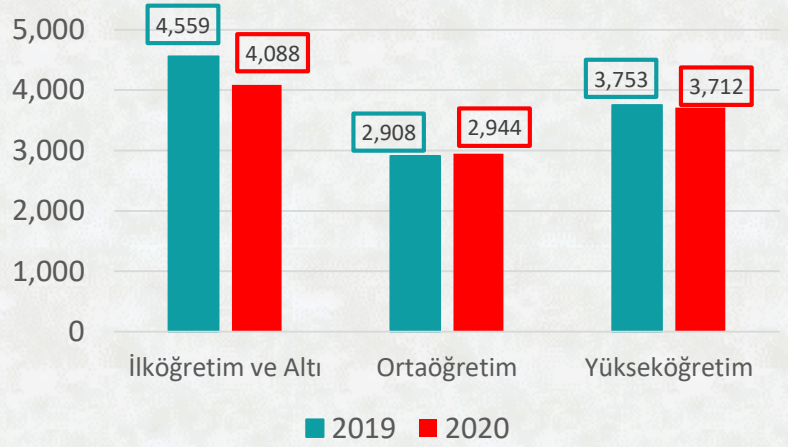
2019

2020

**%19,8**

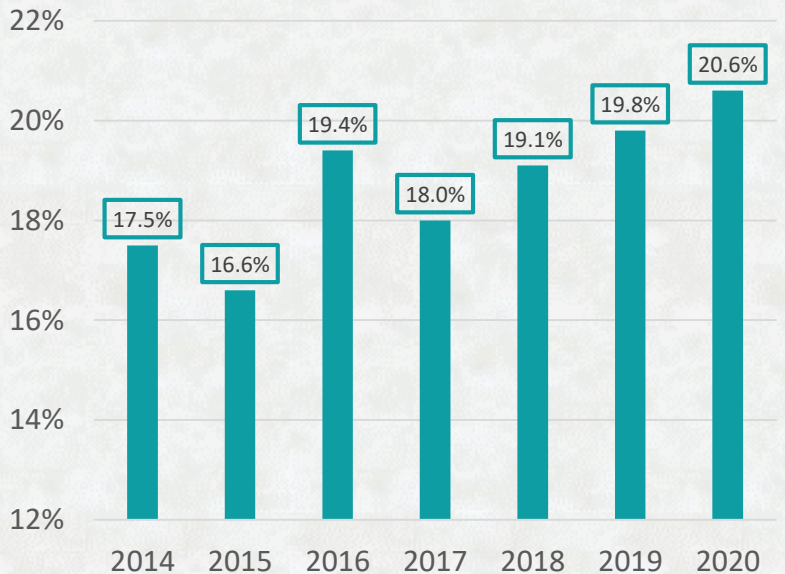
**%20,6**

#### 15-34 Yaş Eğitime Göre İstihdam Sayısı (bin)



Yurt genelinde açılan üniversitelerle mezun sayısı artmış ancak yeteri kadar iş alanı açılmadığı için önce üniversiteli işsizlik yükselmiş, ardından kriz ve pandemi sürecinde yüksek seyrini korumuştur.

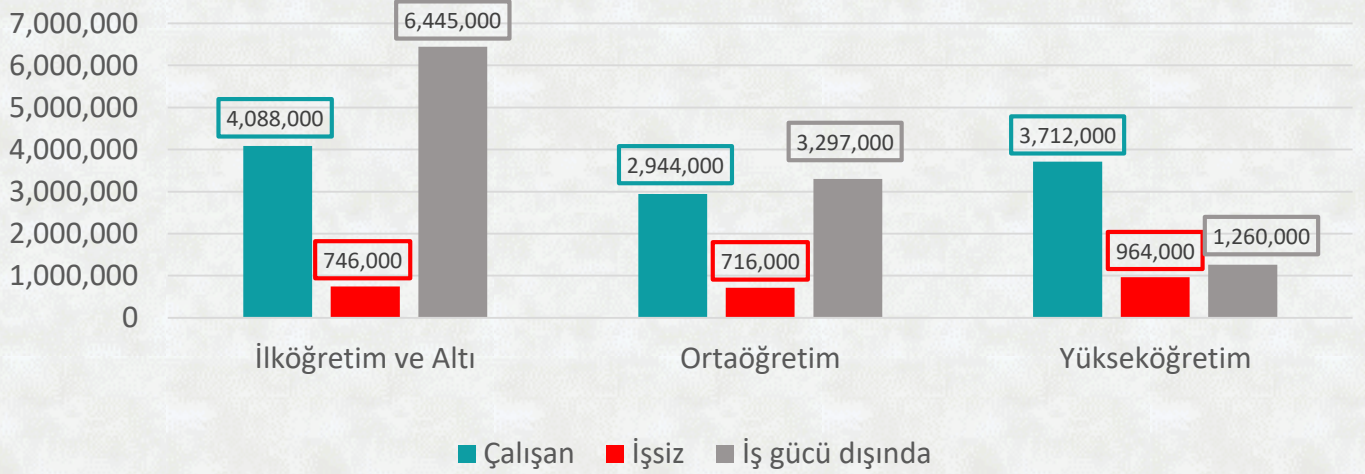
#### 15-34 Yaş Üniversiteli İşsizlik Oranı



## EĞİTİM DURUMUNA GÖRE GENÇLERİN İŞ DURUMU

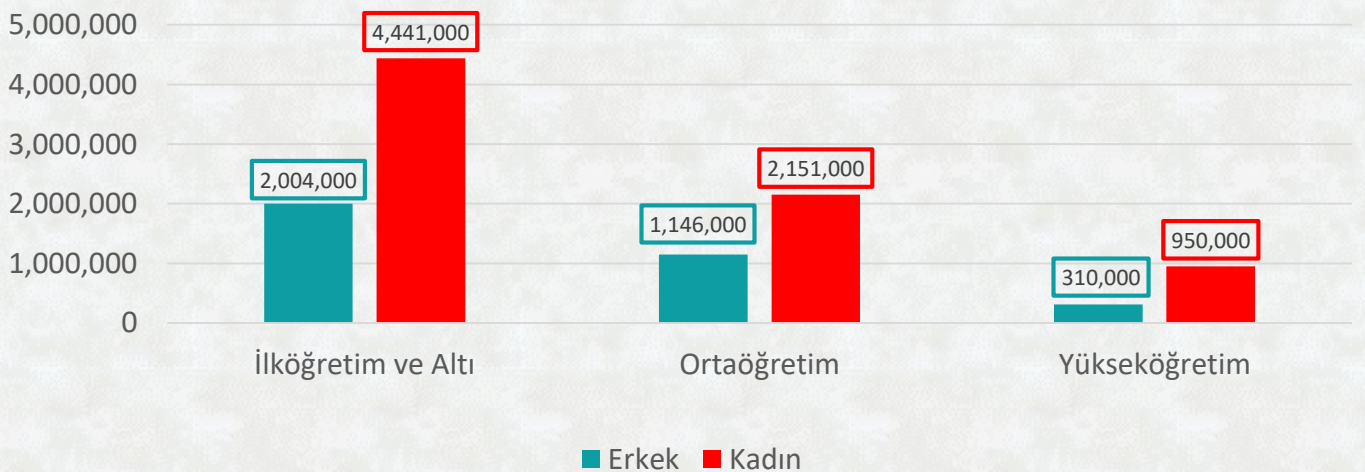
- 15-34 yaş grubundaki işsizlerin yanı sıra **11 milyon 2 bin** genç iş gücünün dahi içinde yer almamaktadır. Bu sayı Yunanistan'ın toplam nüfusu kadardır.
- 964 bin** üniversite mezunu işsize ek olarak **1 milyon 260 bin** üniversite mezunu iş gücünde dahi yer almamakta; **işsiz sayılmayıp**, iktisaden atıl kalmaktadır.

### 15-34 Yaş Eğitime Göre İş Durumu



- İş bulma ümidini kaybetmiş, eğitimini sürdüren, çalışamaz halde olan ve ev işleriyle meşgul sayılanlar iş aramadıkları için iş gücünün **dışında** kabul edilmektedir.
- Kadınların iş gücüne katılımı tüm eğitim düzeylerinde erkeklere kıyasla daha düşüktür.
- Kadınlar ve erkekler arasındaki iş gücüne katılım farkı en çok ilköğretim ve altındaki eğitim düzeyinde belirgindir. Bu eğitim düzeyindeki **4 milyon 441 bin** kadın iş gücünde yer almamaktadır.
- Üniversite mezunu **950 bin** kadın eğitim düzeyine rağmen iş aramamakta; cinsiyetler arası iş gücüne katılım farkı yükseköğretime rağmen kapanmamaktadır.

### 15-34 Yaş Cinsiyete Göre İş Gücüne Katılmama Durumu



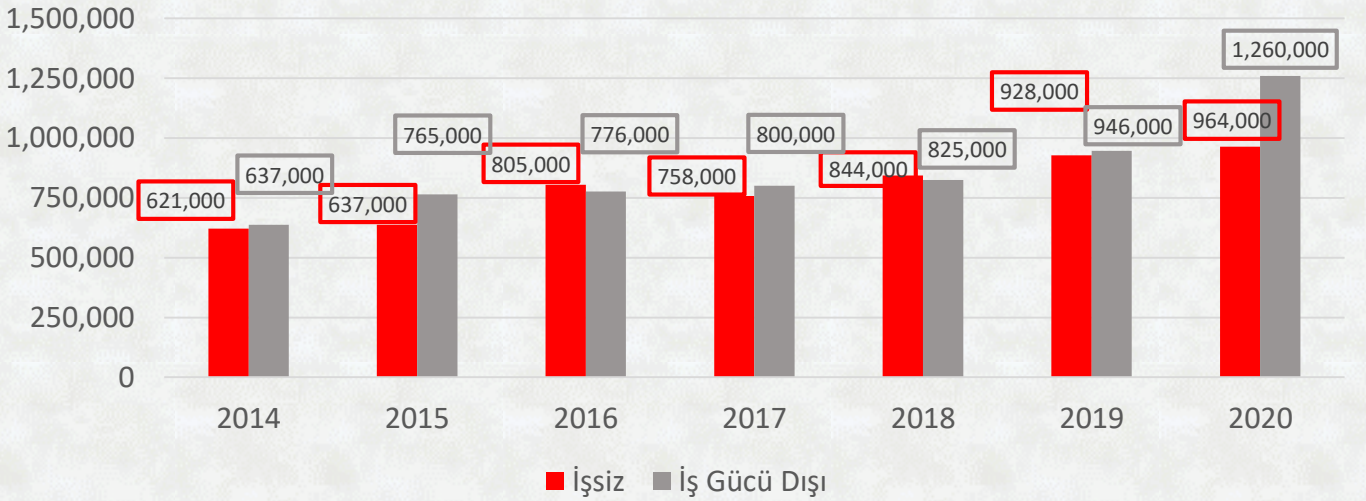
## ÜNİVERSİTELİLERİN İŞ DURUMU

- Çalışabilir durumda olan gençlerin **%24,6'sı** en az 2 yıllık üniversite mezunudur.
- 15-34 yaş grubu iş gücündeki üniversite mezunu oranı istikrarlı bir şekilde artarak **%35,5'e** çıkmıştır. Toplam genç istihdamın **%34,5'i** üniversite mezunudur.

Çalışabilir Nüfus		İş Gücü		İstihdam	
Üniversiteli Sayısı		Üniversiteli Sayısı		Üniversiteli Sayısı	
<b>5 938 000</b>		<b>4 676 000</b>		<b>3 738 000</b>	
Üniversiteli Oranı		Üniversiteli Oranı		Üniversiteli Oranı	
2019	2020	2019	2020	2019	2020
<b>%23,5</b>	<b>%24,6</b>	<b>%33,8</b>	<b>%35,5</b>	<b>%33,4</b>	<b>%34,5</b>

- Üniversite mezuniyeti iş garantisi sağlamamış; **5 milyon 938 bin** mezunun **yalnızca 3 milyon 738 bini** iş bulabilmiştir
- Yeterli istihdamın yaratılamaması sonucu üniversiteli işsiz sayısı **964 bine** çıkmıştır.
- Üniversiteli olup iş gücünün dışında kalanların sayısı **1 milyon 260 bine** ulaşmıştır.

### 15-34 Yaş Üniversiteli İşsiz ve İş Gücü Dışı Sayısı

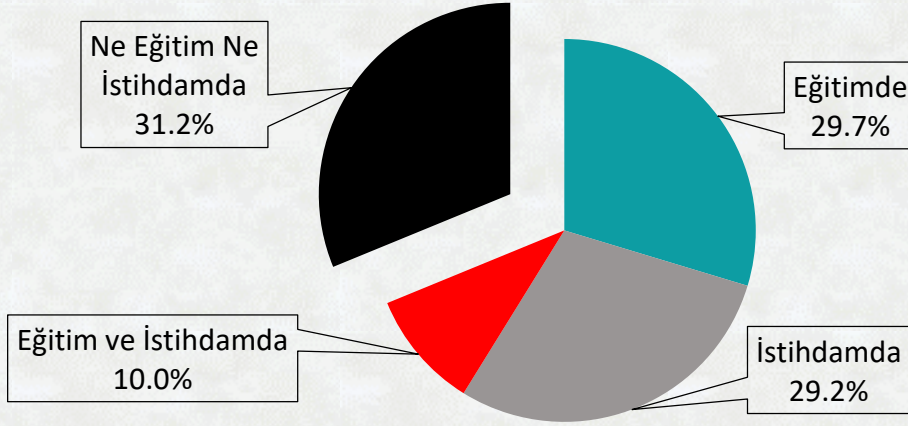


**Çalışabilir Nüfus:** Kurumsal olmayan (hapishane, kışla vb. harici) 15 yaş üstü nüfusu kapsar.  
**İş gücü:** İstihdamdakiler ve işsizlerin oluşturduğu tüm nüfusu kapsar.  
**İstihdam:** Yevmiyeli, ücretli, maaşlı, kendi hesabına, işveren ya da **ücretsiz** aile işçisi olarak **en az 1 saat** bir iktisadi faaliyette bulunan veya işiyle bağlantısı devam edip çeşitli nedenlerle işinin başında olmayanları kapsar.  
**İşsiz:** İş aramak için **son 4 hafta içinde** iş arama kanallarından en az birini kullanmış ve **2 hafta içinde işbaşı** yapabilecek durumda olan kişiler.

## GENÇLERİN İŞ VE EĞİTİM DURUMU

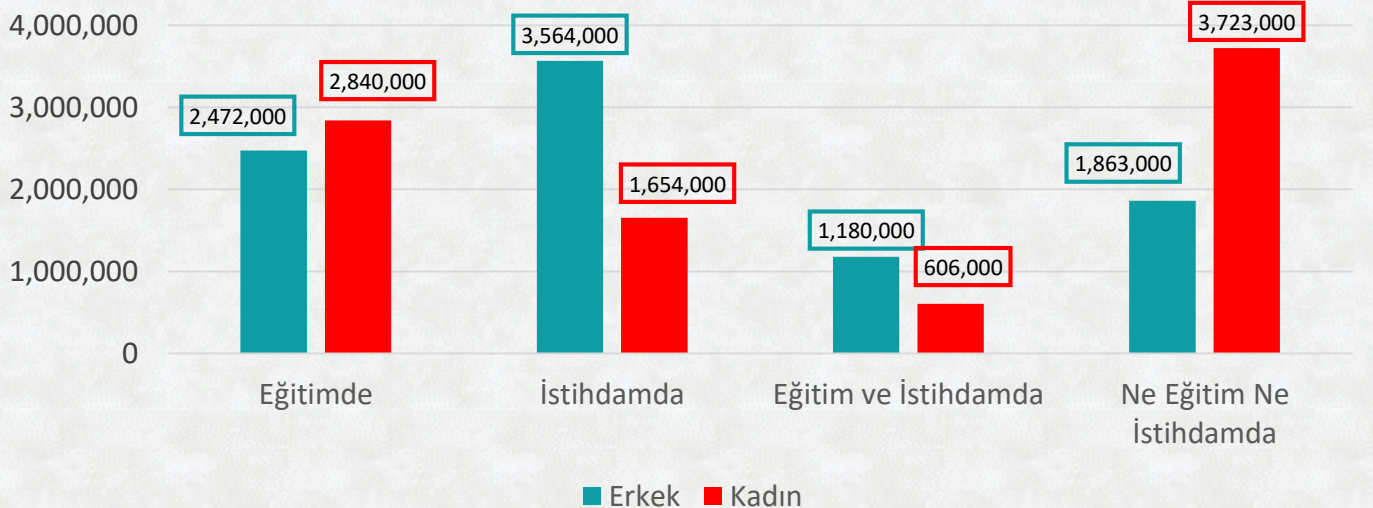
- 15-29 yaş grubunda ne eğitim alan ne de herhangi bir şekilde çalışan/ staj gören genç sayısı **5 milyon 586 bine** ulaşmıştır. Bu sayı Ankara il nüfusu kadardır.
- Gençlerin **%31,2**'si ekonomik faaliyetlere katkı verememekte aynı zamanda eğitim veya staj yoluyla kendisini geliştirememektedir.

### 15-29 Yaş İş ve Eğitim Durumu



- Bu yaş grubundaki genç kadınların **3 milyon 723 bini** ne eğitimde ne de istihdamdadır.
- Ne eğitim ne de istihdamda olanların oranı genç kadınlarda **%42,2** olup aynı yaş grubundaki erkeklerin **%20,5** oranının çok üstündedir.
- Kadınların çalışma ve eğitim alma imkanları erkeklere göre daha kötü olup; bu durum cinsiyete dayalı fırsat eşitsizliği yaratmakta ve sosyal hak kaybına neden olmaktadır.

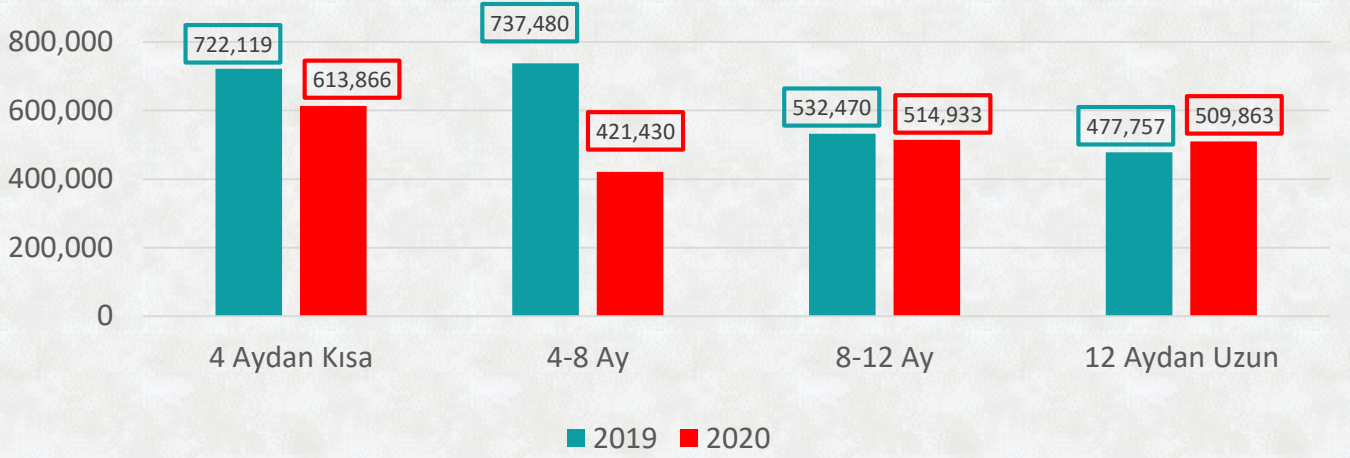
### 15-29 Yaş Cinsiyete Göre İş ve Eğitim Durumu



## GENÇLERİN İŞ ARAMA SÜRECİ

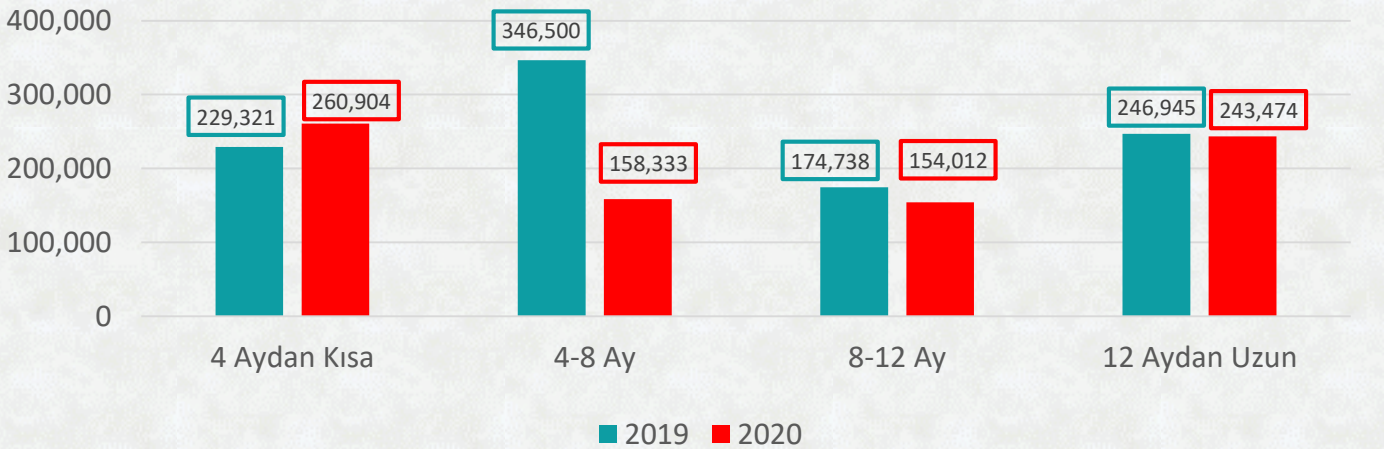
- İşsizlik sayı ve oranlarındaki artışa ek olarak işsizlik süresi de gittikçe uzamaktadır.
- 1 yıldan fazla süredir iş arayan 15-34 yaş arası genç sayısı, son 1 yılda **478 binden 510 bine** çıkmıştır.

İş Arama Sürelerine Göre 15-34 Yaş İşsiz Sayısı



- Üniversite mezunlarının da iş arama süreleri gittikçe uzamaktadır.
- 1 yıldan fazla süredir iş arayan üniversiteli sayısı **244 bine** ile yüksek düzeyini korumaktadır.
- Uzayan iş arama süresi KYK kredi borçlarının ödenememesine; gecikme faizi sonucu hacizlere kadar uzayan üzücü sonuçlara neden olmaktadır.

İş Arama Sürelerine Göre Üniversiteli İşsiz Sayısı



- İş arama süreleri İŞKUR'un hazırladığı istatistik bülteninden alınmıştır (Aralık 2020).
- Diğer tüm veriler TÜİK'in hazırladığı iş gücü bülteninden alınmıştır (Ekim 2020).