

GENÇLERİN İŞ DURUMU

- 15-34 yaş arası genç işsiz sayısı **2 milyon 506 bin** kişiyle yüksek düzeyini korudu.
- Ekonomik krizle düşüşe geçen genç istihdam, pandemi döneminde dibi gördü.
- 15-34 yaş arasındaki yaklaşık 24,1 milyon gencin yalnızca **%44,1**'i çalışmaktadır. Çalışan **10 milyon 631 bin** genç en az bir gencin daha ekonomik sorumluluğunu taşıyor gözükmektedir.

15-34 Yaş

İşsiz Sayısı

2 506 000

İşsizlik Oranı

2019

2020

%19,7

%19,1

15-34 Yaş

İstihdam Sayısı

10 631 000

İstihdam Oranı

2019

2020

%48,0

%44,1

15-34 Yaş

İş Gücü Sayısı

13 137 000

İş Gücüne Katılım Oranı

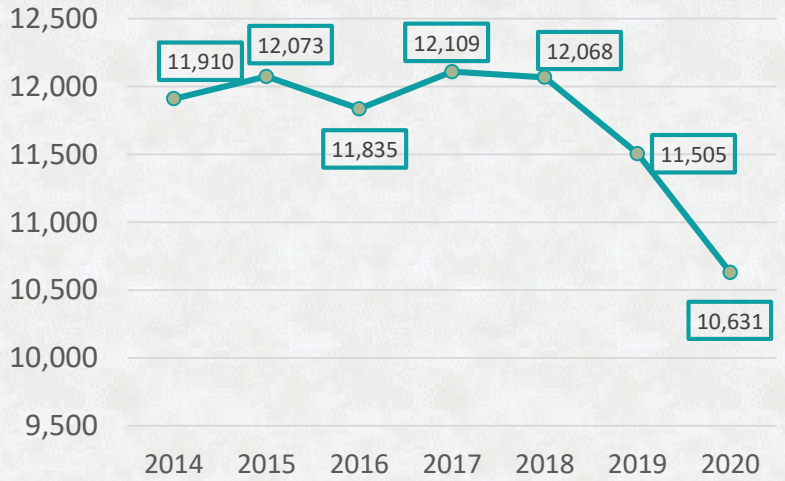
2019

2020

%59,7

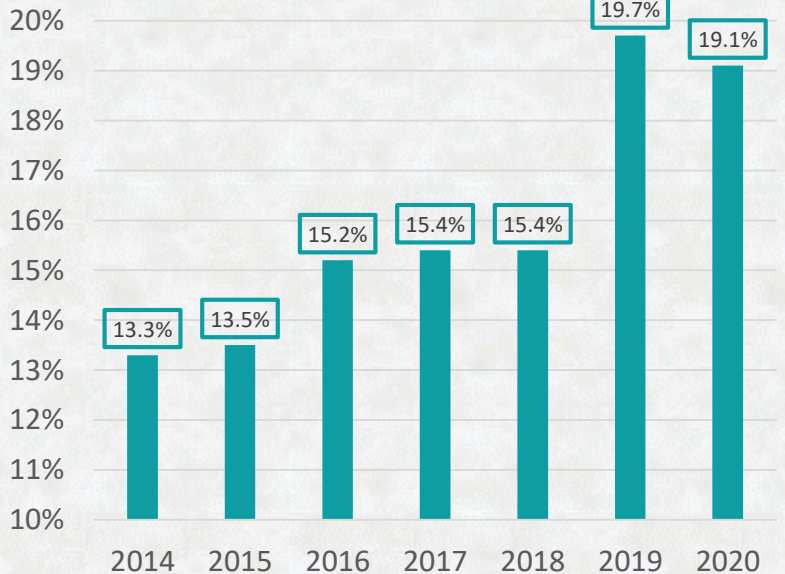
%54,5

15-34 Yaş İstihdam Sayısı (bin)



Finansal istikrarsızlıkla başlayan ve Nisan 2018'den itibaren etkisi belirginleşen ekonomik kriz sürecinde 15-34 yaş grubu genç çalışan sayısı **1 milyon 186 bin** kişi azalmıştır.

15-34 Yaş İşsizlik Oranı



EĞİTİM DURUMUNA GÖRE GENÇ İŞSİZLİK

- En yüksek işsizlik oranı **%19,9** ile lise ve dengi okul mezunlarında; en yüksek işsiz sayısı ise **925 bin** kişi ile ilköğretim ve altı eğitim düzeyindeki gençlerdedir.
- 2020 yılında tüm eğitim gruplarında istihdam sayısı bir önceki yıla göre azalmıştır.
- İstihdamdaki düşüşle eş zamanlı işsizlik oranlarında gözlemlenen azalma, iş bulma umidini yitirerek iş aramaktan vazgeçip işsiz sayılmayanlar kaynaklıdır.

İlköğretim ve Altı

İşsiz Sayısı

925 000

İşsizlik Oranı

2019 2020

%18,1 **%18,1**

Ortaöğretim

İşsiz Sayısı

705 000

İşsizlik Oranı

2019 2020

%21,5 **%19,9**

Yükseköğretim

İşsiz Sayısı

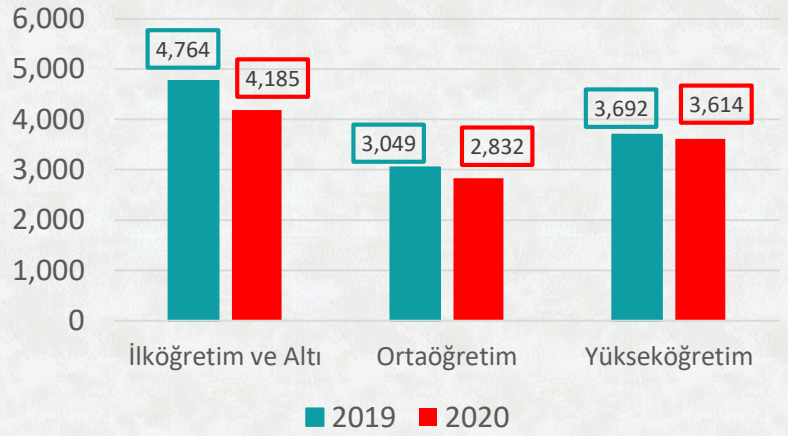
876 000

İşsizlik Oranı

2019 2020

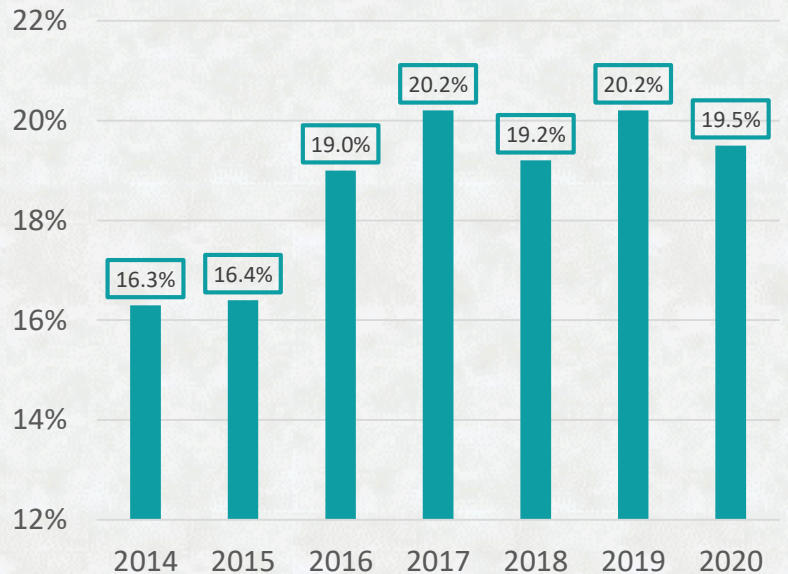
%20,2 **%19,5**

15-34 Yaş Eğitime Göre İstihdam Sayısı (bin)



Yurt genelinde açılan üniversitelerle mezun sayısı artmış ancak yeteri kadar iş alanı açılmadığı için önce üniversiteli işsizlik yükselmiş, ardından kriz ve pandemi sürecinde bu yüksek seyirini korumuştur.

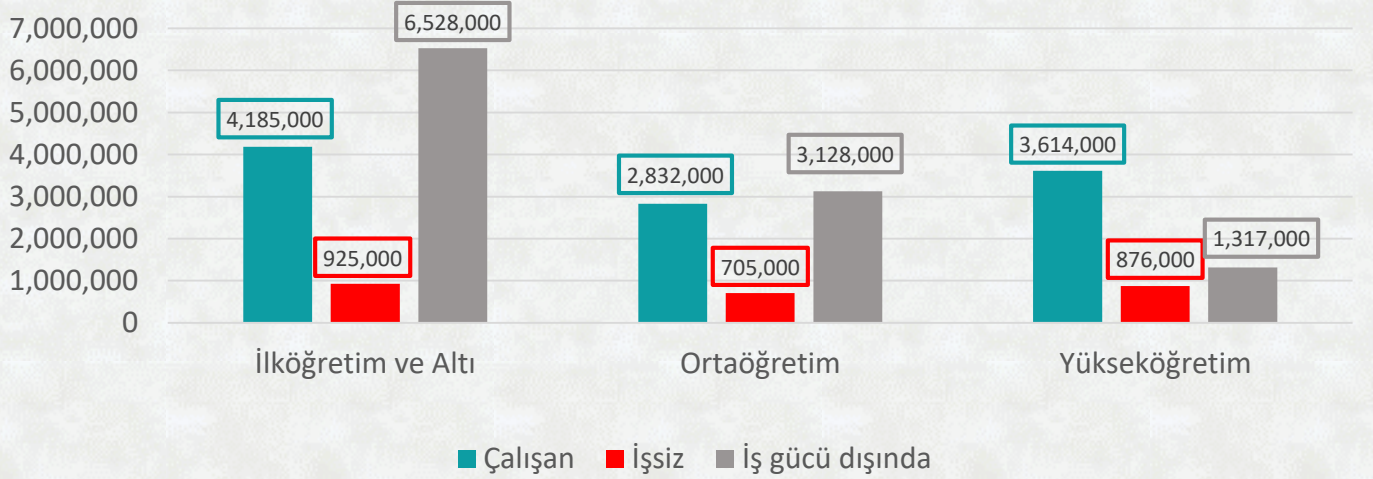
15-34 Yaş Üniversiteli İşsizlik Oranı



EĞİTİM DURUMUNA GÖRE GENÇLERİN İŞ DURUMU

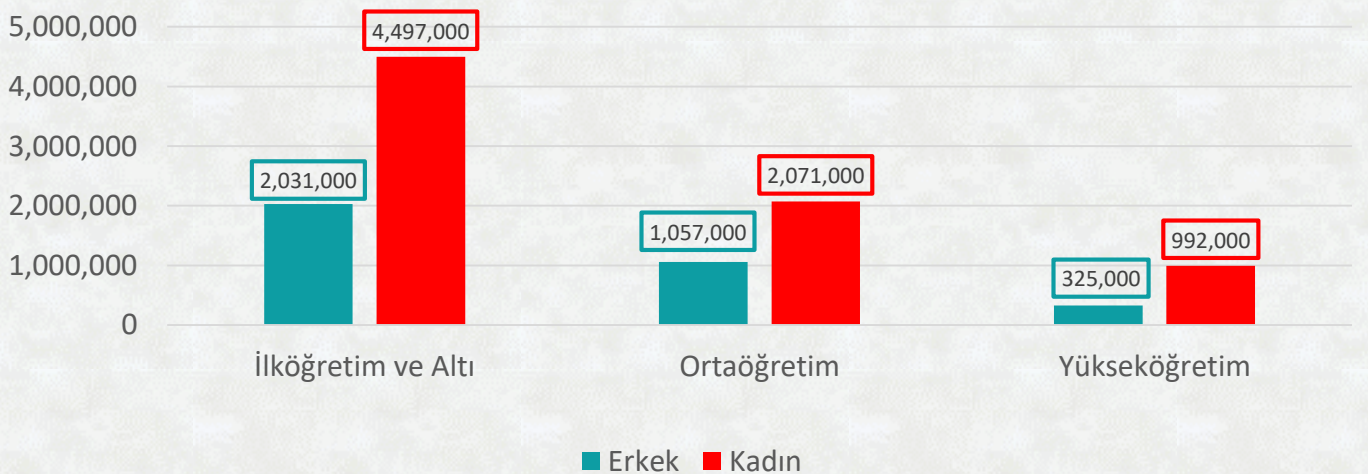
- 15-34 yaş grubundaki işsizlerin yanı sıra **10 milyon 974 bin** genç iş gücünün dahi içinde yer almamaktadır. Bu sayı Yunanistan'ın toplam nüfusu kadardır.
- 876 bin** üniversite mezunu işsize ek olarak **1 milyon 317 bin** üniversite mezunu iş gücünde dahi yer almamakta; **işsiz sayılmayıp**, iktisaden atıl kalmaktadır.

15-34 Yaş Eğitime Göre İş Durumu



- İş bulma ümidini kaybetmiş, eğitimini sürdüren, çalışamaz halde olan ve ev işleriyle meşgul sayılanlar iş aramadıkları için iş gücünün **dışında** kabul edilmektedir.
- Kadınların iş gücüne katılımı tüm eğitim düzeylerinde erkeklere kıyasla daha düşüktür.
- Kadınlar ve erkekler arasındaki iş gücüne katılım farkı en çok ilköğretim ve altındaki eğitim düzeyinde belirgindir. Bu eğitim düzeyindeki **4 milyon 497 bin** kadın iş gücünde yer almamaktadır.
- Üniversite mezunu **992 bin** kadın eğitim düzeyine rağmen iş aramamakta; cinsiyetler arası iş gücüne katılım farkı yükseköğretime rağmen kapanmamaktadır.

15-34 Yaş Cinsiyete Göre İş Gücüne Katılmama Durumu



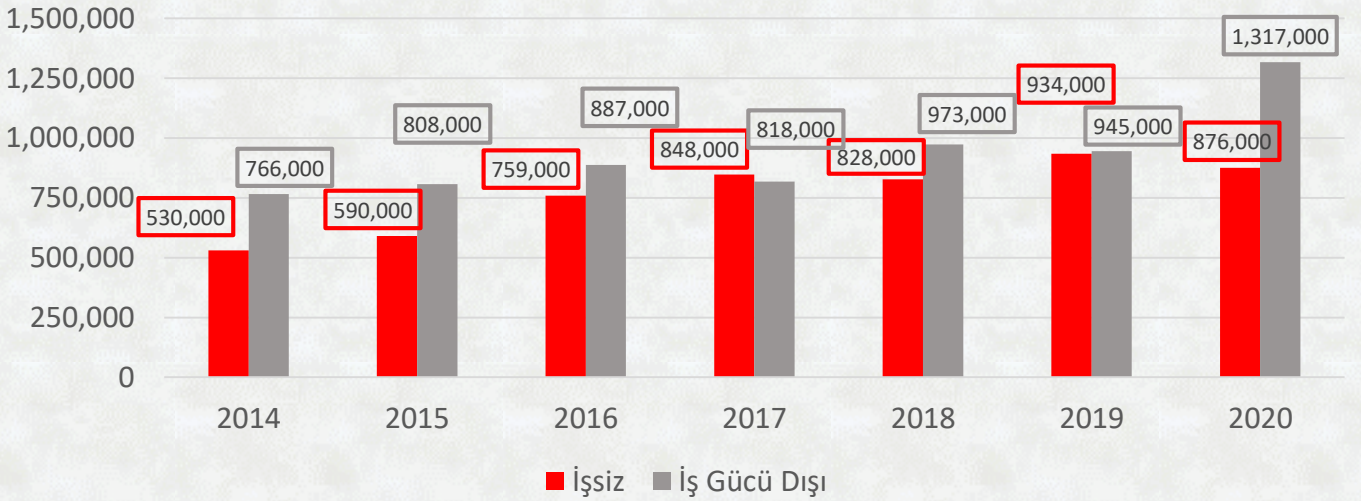
ÜNİVERSİTELİLERİN İŞ DURUMU

- Çalışabilir durumda olan gençlerin **%24,1**'i en az 2 yıllık üniversite mezunudur.
- 15-34 yaş grubu iş gücündeki üniversite mezunu oranı istikrarlı bir şekilde artarak **%34,2'ye** çıkmıştır. Hatta toplam genç istihdamın **%34,0**'i üniversite mezunudur.

Çalışabilir Nüfus		İş Gücü		İstihdam	
Üniversiteli Sayısı		Üniversiteli Sayısı		Üniversiteli Sayısı	
5 807 000		4 490 000		3 614 000	
Üniversiteli Oranı		Üniversiteli Oranı		Üniversiteli Oranı	
2019	2020	2019	2020	2019	2020
%23,2	%24,1	%32,3	%34,2	%32,1	%34,0

- Üniversite mezuniyeti iş garantisi sağlamamış; **5 milyon 807 bin** mezunun **yalnızca 3 milyon 614 bini** iş bulabilmiştir
- Yeterli istihdamın yaratılamaması sonucu üniversiteli işsiz sayısı **876 bine** çıkmıştır.
- Üniversiteli olup iş gücünün dışında kalanların sayısı **1 milyon 317 bine** ulaşmıştır.

15-34 Yaş Üniversiteli İşsiz ve İş Gücü Dışı Sayısı

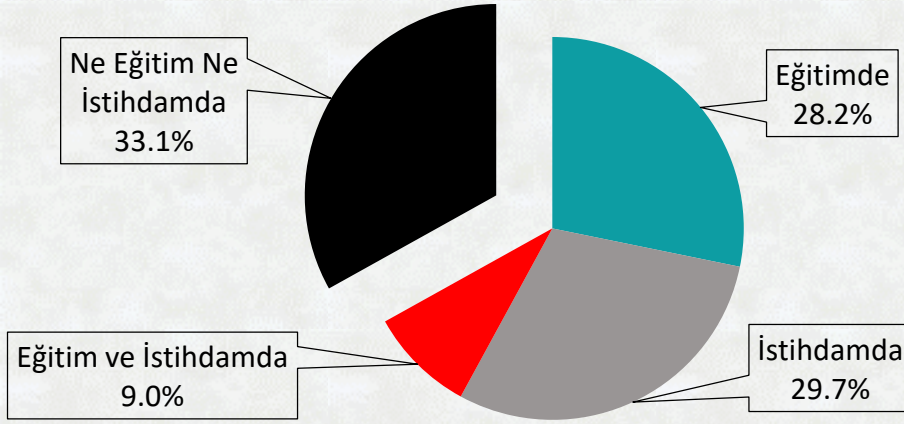


Çalışabilir Nüfus: Kurumsal olmayan (hapishane, kışla vb. harici) 15 yaş üstü nüfusu kapsar.
İş gücü: İstihdamdakiler ve işsizlerin oluşturduğu tüm nüfusu kapsar.
İstihdam: Yevmiyeli, ücretli, maaşlı, kendi hesabına, işveren ya da **ücretsiz** aile işçisi olarak **en az 1 saat** bir iktisadi faaliyette bulunan veya işiyle bağlantısı devam edip çeşitli nedenlerle işinin başında olmayanları kapsar.
İşsiz: İş aramak için **son 4 hafta içinde** iş arama kanallarından en az birini kullanmış ve **2 hafta içinde işbaşı** yapabilecek durumda olan kişiler.

GENÇLERİN İŞ VE EĞİTİM DURUMU

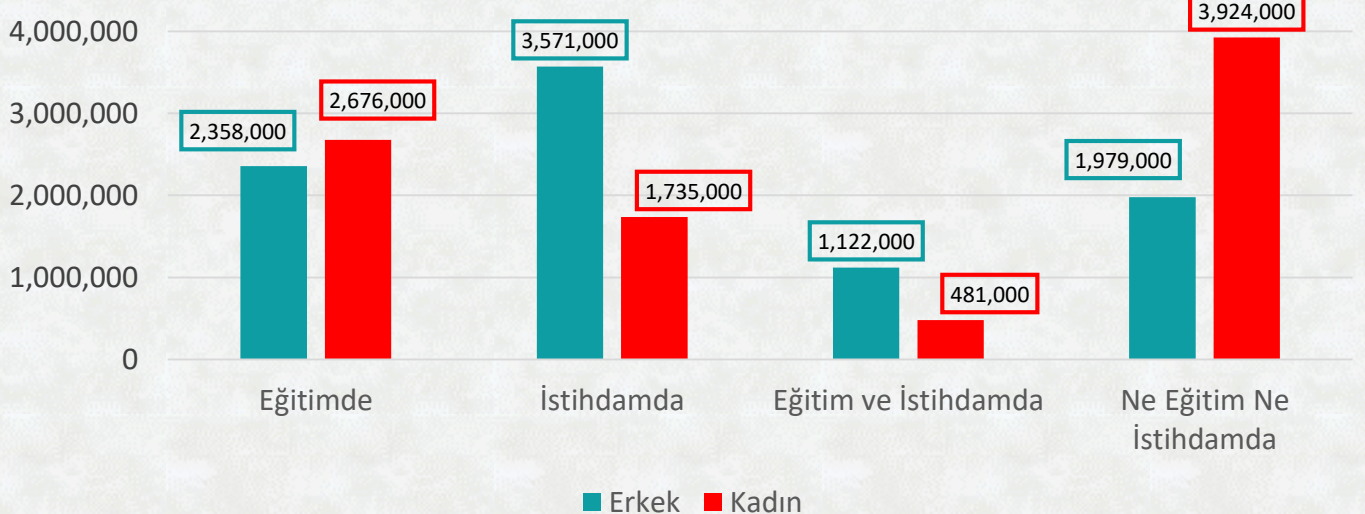
- 15-29 yaş grubunda ne eğitim alan ne de herhangi bir şekilde çalışan/ staj gören genç sayısı **5 milyon 903 bine** ulaşmıştır. Bu sayı Ankara il nüfusu kadardır.
- Gençlerin **%33,1'i** ekonomik faaliyetlere katkı verememekte aynı zamanda eğitim veya staj yoluyla kendisini geliştirememektedir.

15-29 Yaş İş ve Eğitim Durumu



- Bu yaş grubundaki genç kadınların **3 milyon 924 bini** ne eğitimde ne de istihdamdadır.
- Ne eğitim ne de istihdamda olanların oranı genç kadınlarda **%44,5** olup aynı yaş grubundaki erkeklerin **%21,9** oranının çok üstündedir.
- Kadınların çalışma ve eğitim alma imkanları erkeklere göre daha kötü olup; bu durum cinsiyete dayalı fırsat eşitsizliği yaratmakta ve sosyal hak kaybına neden olmaktadır.

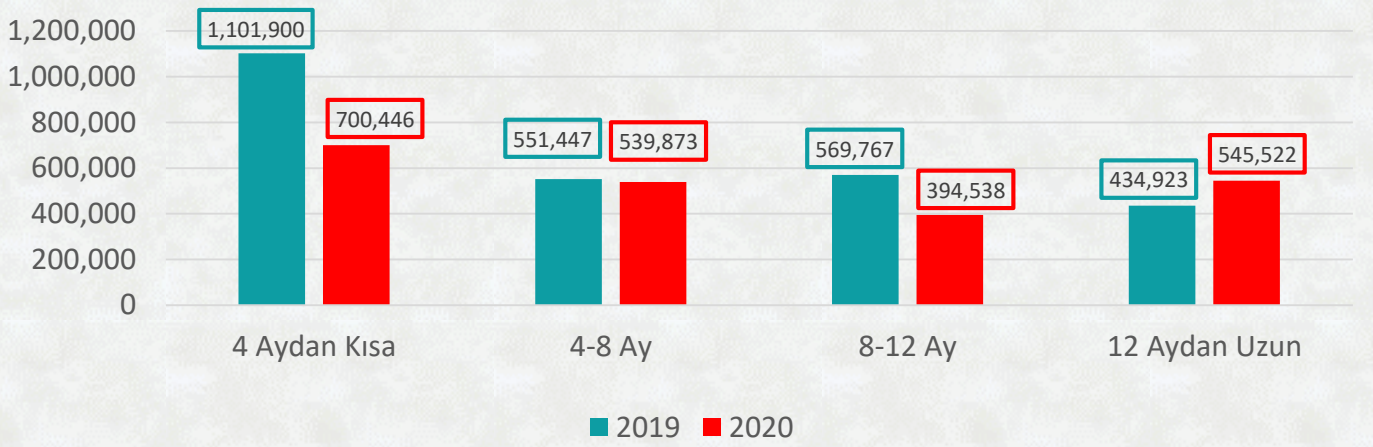
15-29 Yaş Cinsiyete Göre İş ve Eğitim Durumu



GENÇLERİN İŞ ARAMA SÜRECİ

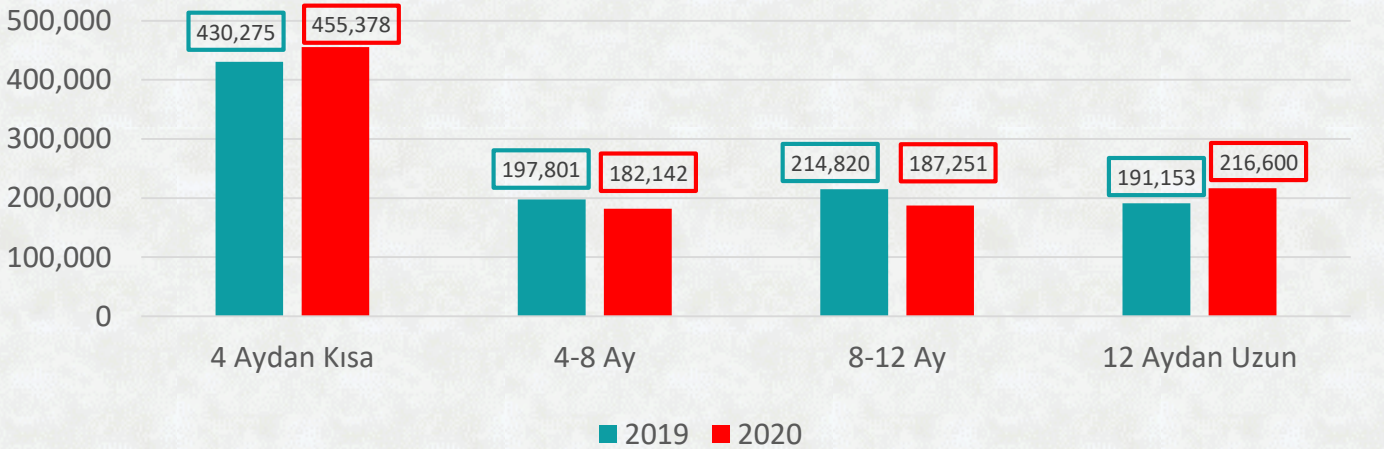
- İşsizlik sayı ve oranlarındaki artışa ek olarak işsizlik süresi de gittikçe uzamaktadır.
- 1 yıldan fazla süredir iş arayan 15-34 yaş arası genç sayısı, son 1 yılda **435 binden 546 bine** çıkmıştır.

İş Arama Sürelerine Göre 15-34 Yaş İşsiz Sayısı



- Üniversite mezunlarının da iş arama süreleri gittikçe uzamaktadır.
- 1 yıldan fazla süredir iş arayan üniversiteli sayısı son 1 yılda **191 binden 217 bine** çıkmıştır.
- Uzayan iş arama süresi KYK kredi borçlarının ödenememesine; gecikme faizi sonucu hacizlere kadar uzayan üzücü sonuçlara neden olmaktadır.

İş Arama Sürelerine Göre Üniversiteli İşsiz Sayısı



- İş arama süreleri İŞKUR'un hazırladığı istatistik bülteninden alınmıştır (Eylül 2020).
- Diğer tüm veriler TÜİK'in hazırladığı iş gücü bülteninden alınmıştır (Temmuz 2020).