

## GENÇ İŞSİZLİK

- 15-34 yaş arası genç nüfustaki işsiz sayısı **2 milyon 387 bin** kişiyle yüksek düzeyini korumuştur.
- Bu yaş grubundaki genç işsiz sayısı; birçok büyükşehirin nüfusunun üzerindedir.
- Ötesi iş gücüne katılım oranındaki keskin düşüş nedeniyle, işsiz sayılmayıp yalnızca iş gücü dışı görülenlerin sayısı **11 milyon 422 bin** ile yüksek düzeyini korumaktadır.

### 15-24 Yaş

#### İşsiz Sayısı

**1 165 000**

#### İşsizlik Oranı

2019

2020

**%24,8**

**%26,1**

### 25-34 Yaş

#### İşsiz Sayısı

**1 222 000**

#### İşsizlik Oranı

2019

2020

**%14,6**

**%14,9**

### 15-34 Yaş

#### İşsiz Sayısı

**2 387 000**

#### İşsizlik Oranı

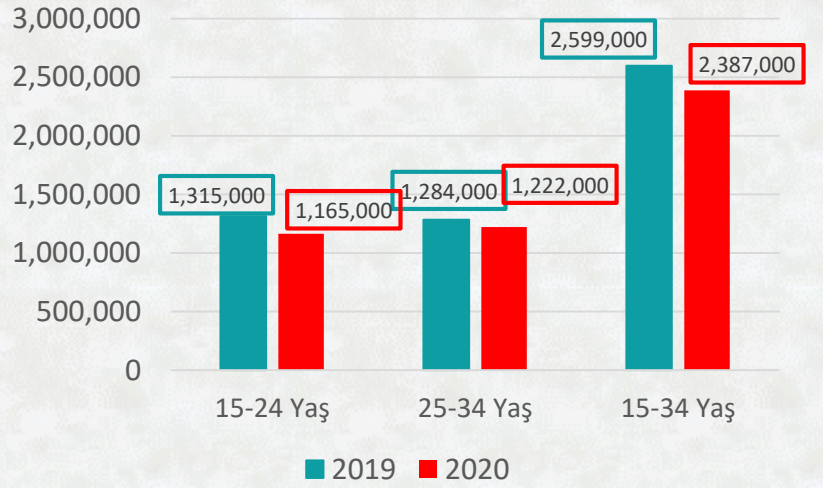
2019

2020

**%18,5**

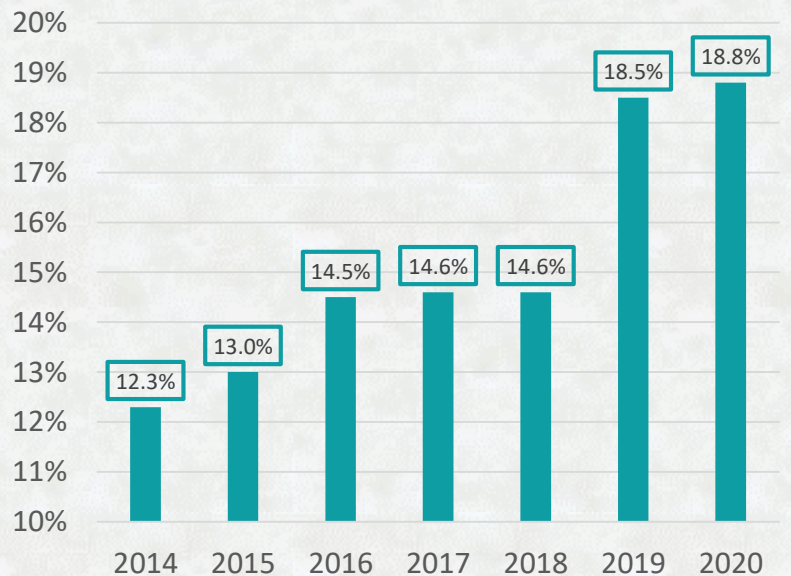
**%18,8**

### Yaşa Göre İşsiz Sayısı



Finansal istikrarsızlıkla başlayan ve Nisan 2018'den itibaren etkisi belirginleşen ekonomik kriz sürecinde 15-34 yaş grubu genç çalışan sayısı **1 milyon 529 bin** kişi azalmıştır.

### 15-34 Yaş İşsizlik Oranı



### EĞİTİM DURUMUNA GÖRE GENÇ İŞSİZLİK

- En yüksek işsizlik oranı %20,5 ile lise ve dengi okul mezunlarında gerçekleşmiştir.
- 15-34 yaş arası gençler arasında en yüksek işsiz sayısı **897 bin** kişi ile ilköğretim ve altı eğitim düzeyindeki gençlerdedir.
- Sayısı **803 bine varan** üniversite mezunu işsizler; yükseköğretimin iş garantisi sağlamadığına işaret etmektedir.

#### İlköğretim ve Altı

İşsiz Sayısı

**897 000**

İşsizlik Oranı

2019

2020

**%17,2**

**%18,3**

#### Ortaöğretim

İşsiz Sayısı

**687 000**

İşsizlik Oranı

2019

2020

**%20,8**

**%20,5**

#### Yükseköğretim

İşsiz Sayısı

**803 000**

İşsizlik Oranı

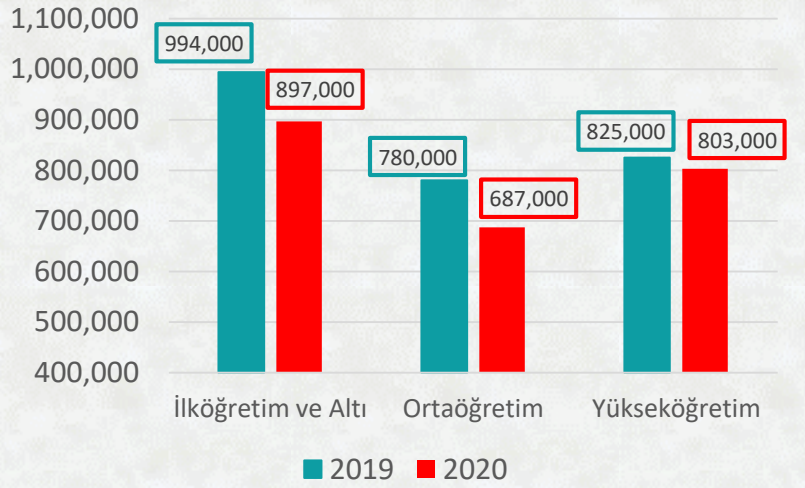
2019

2020

**%18,2**

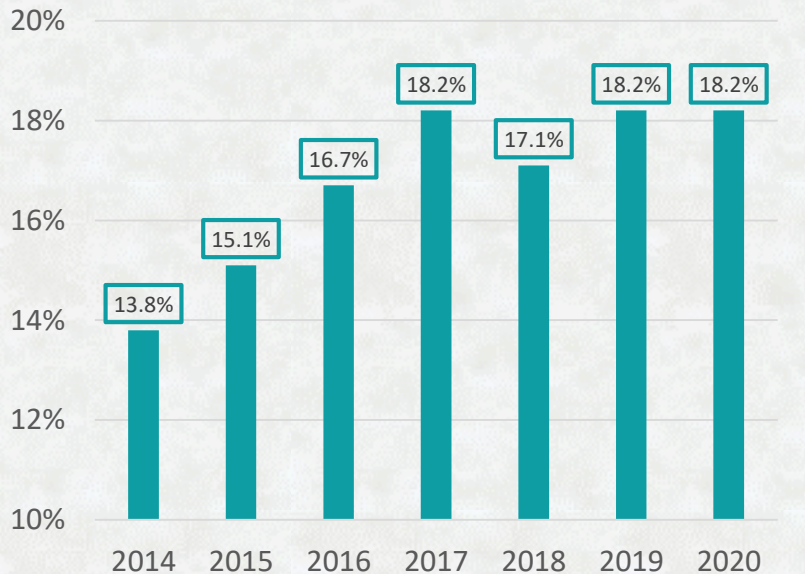
**%18,2**

#### 15-34 Yaş Eğitime Göre İşsiz Sayısı



Nisan 2018'den itibaren belirginleşen ekonomik kriz sürecinde 15-34 yaş grubu üniversiteli istihdam sayısı yalnızca **53 bin** kişi artmış; iş aramayanların sayısıysa **485 bin** kişi artarak patlamıştır.

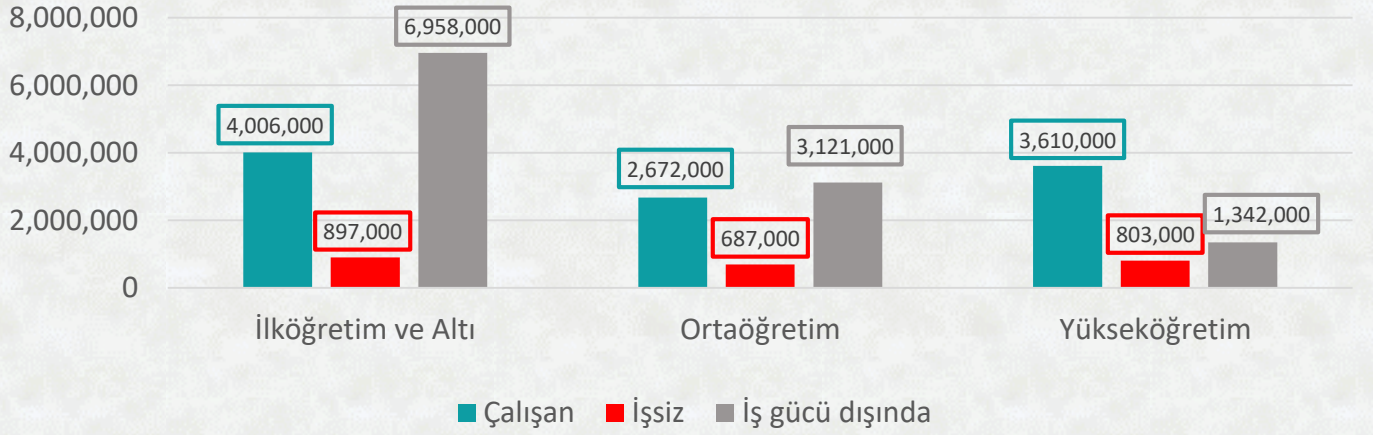
#### 15-34 Yaş Üniversiteli İşsizlik Oranı



### GENÇLERİN EĞİTİME GÖRE İŞ DURUMU

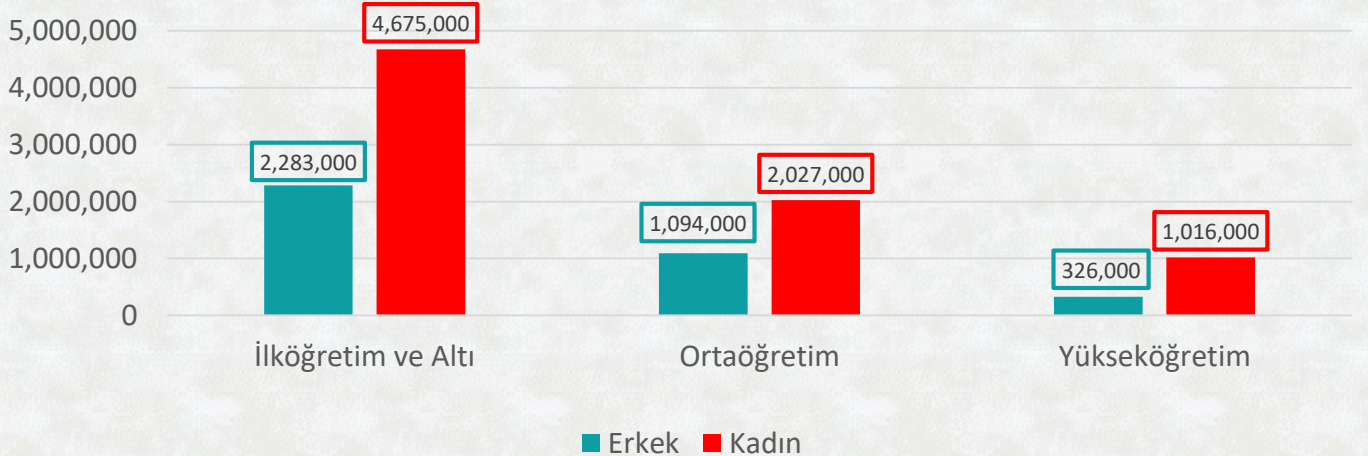
- 15-34 yaş grubundaki işsizlerin yanı sıra **11 milyon 422 bin** genç iş gücünün dahi içinde yer almamakta; işsiz **sayılmamaktadır**.
- Bu yaş grubundaki yaklaşık 24,1 milyon gençten **yalnızca %42,7'si** çalışmaktadır; yani çalışan her genç bir şekilde en az bir gencin daha ekonomik sorumluluğunu taşıyor gözükmektedir.
- 803 bin üniversite mezunu işsize ek olarak **1 milyon 342 bin** üniversite mezunu iş gücünde dahi yer almamakta; **işsiz sayılmayıp**, iktisaden atıl kalmaktadır.

#### 15-34 Yaş Eğitime Göre İş Durumu



- İş bulma ümidini kaybetmiş, eğitimini sürdüren, çalışamaz halde olan ve ev işleriyle meşgul sayılan kişiler iş aramadıkları için iş gücünün **dışında** sayılmaktadırlar.
- İş gücüne katılım en çok ilköğretim ve altındaki eğitim düzeyindeki kişilerde düşüktür.
- Bu eğitim düzeyindeki **4 milyon 675 bin** kadın iş gücünde yer almamaktadır. Üniversite mezunu **1 milyon 16 bin** kadın da eğitim düzeyine rağmen iş aramamaktadır.

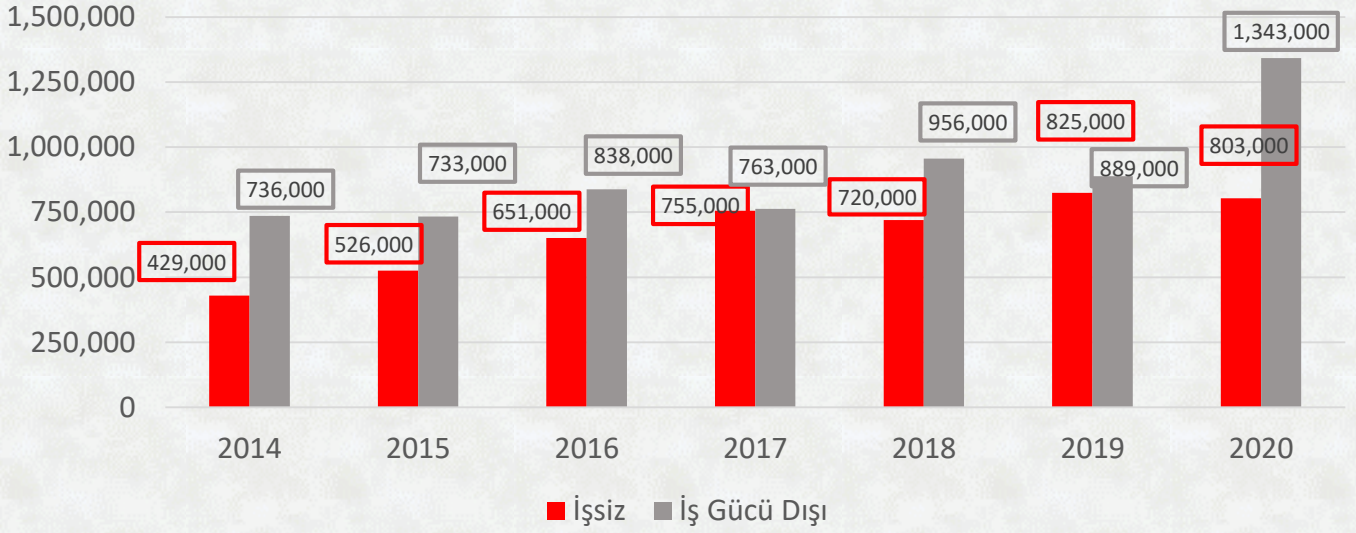
#### 15-34 Yaş Cinsiyete Göre İş Gücüne Katılmama Durumu



## ÜNİVERSİTELİLERİN İŞ DURUMU

- 15-34 yaş grubu iş gücündeki üniversite mezunu oranı istikrarlı bir şekilde artarak **%34,8'e** çıkmıştır.
- Diğer taraftan üniversiteli işsiz sayısı (**803 bin**) yüksek düzeyini korumuş ve üniversiteli olup iş gücünün dışında kalanların sayısı **1 milyon 343 bine** ulaşmıştır.

### 15-34 Yaş Üniversiteli İş Gücü Sayı ve Oranı



- Üniversite mezunları 15-34 yaş grubundaki çalışabilir nüfusun %23,9'unu, çalışmak isteyen nüfus olan iş gücünün %34,8'ini ve çalışanlarınsa %35,1'ini oluşturmaktadır.
- İş gücü piyasasının tüm boyutlarında üniversiteleşme eğilimi gözlemlenmektedir.

### Çalışabilir Nüfus

Üniversiteli Sayısı

**5 756 000**

Üniversiteli Oranı

2019	2020
<b>%22,6</b>	<b>%23,9</b>

### İş Gücü

Üniversiteli Sayısı

**4 413 000**

Üniversiteli Oranı

2019	2020
<b>%32,3</b>	<b>%34,8</b>

### İstihdam

Üniversiteli Sayısı

**3 610 000**

Üniversiteli Oranı

2019	2020
<b>%32,4</b>	<b>%35,1</b>

**Çalışabilir Nüfus:** Kurumsal olmayan (hapisane, kışla vb. harici) 15 yaş üstü nüfusu kapsar.

**İş gücü:** İstihdamdakiler ve işsizlerin oluşturduğu tüm nüfusu kapsar.

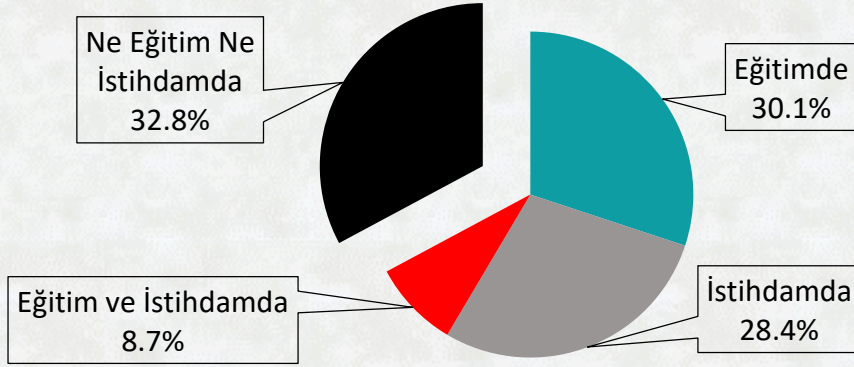
**İstihdam:** Yevmiyeli, ücretli, maaşlı, kendi hesabına, işveren ya da ücretsiz aile işçisi olarak en az 1 saat bir iktisadi faaliyette bulunan veya işiyle bağlantısı devam edip çeşitli nedenlerle işinin başında olmayanları kapsar.

**İşsiz:** İş aramak için son 4 hafta içinde iş arama kanallarından en az birini kullanmış ve 2 hafta içinde işbaşı yapabilecek durumda olan kişiler.

## GENÇLERİN İŞ VE EĞİTİM DURUMU

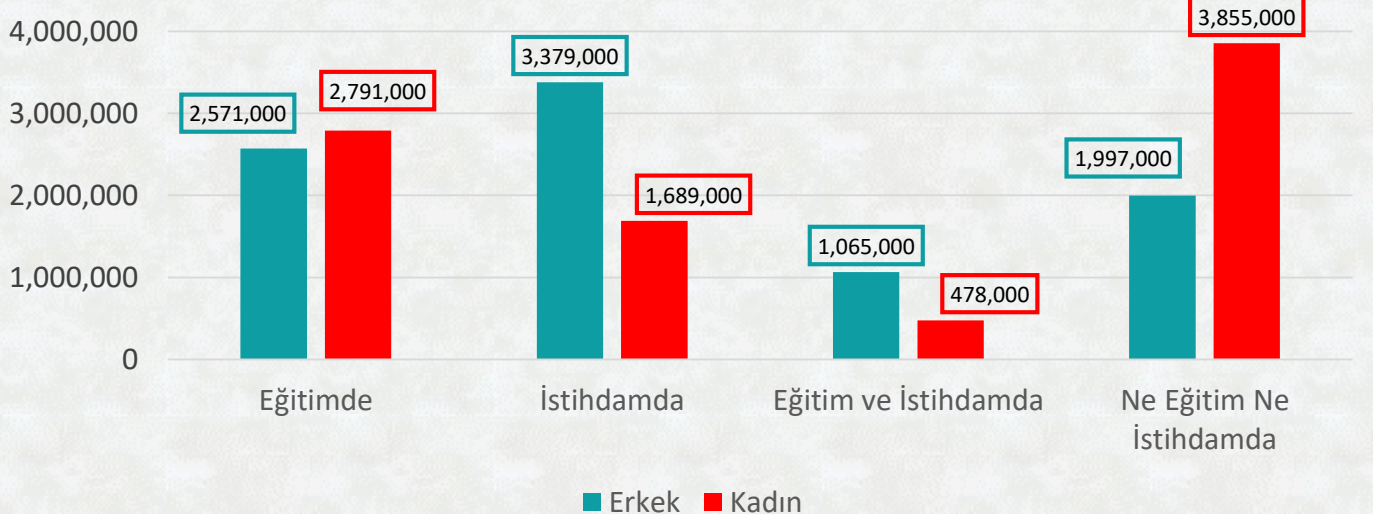
- 15-29 yaş grubunda ne eğitim alan ne de herhangi bir şekilde çalışan/ staj gören genç sayısı **5 milyon 852 bine** ulaşmıştır.
- Bu sayı Slovakya, Finlandiya ve Norveç gibi bazı Avrupa ülkelerinin toplam nüfusu kadardır.
- Dolayısıyla gençlerin **%32,8'i** ekonomik faaliyetlere katkı verememekte aynı zamanda eğitim veya staj yoluyla kendisini geliştirememektedir.

### 15-29 Yaş İş ve Eğitim Durumu



- Bu yaş grubundaki genç kadınların **3 milyon 855 bini** ne eğitimde ne de istihdamdadır.
- Ne eğitim ne de istihdamda olanların oranı genç kadınlarda **%43,7** olup aynı yaş grubundaki erkeklerin **%22,2** oranının çok üstündedir.
- Kadınların çalışma ve eğitim alma imkanları erkeklere göre daha kötü olup; bu durum cinsiyete dayalı fırsat eşitsizliği yaratmakta ve sosyal hak kaybına neden olmaktadır.

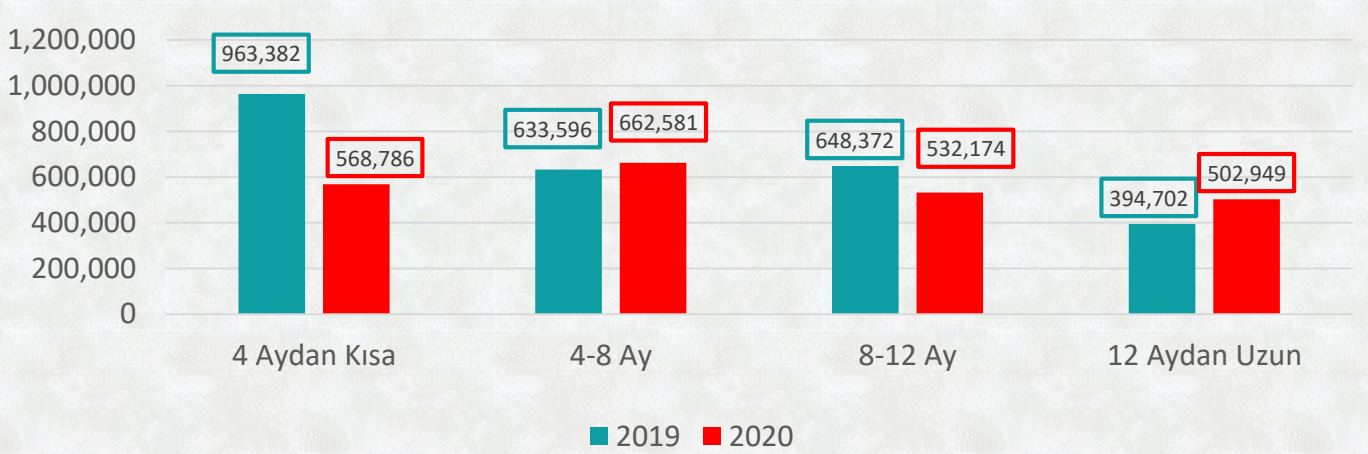
### 15-29 Yaş Cinsiyete Göre İş ve Eğitim Durumu



## GENÇLERİN İŞ ARAMA SÜRECİ

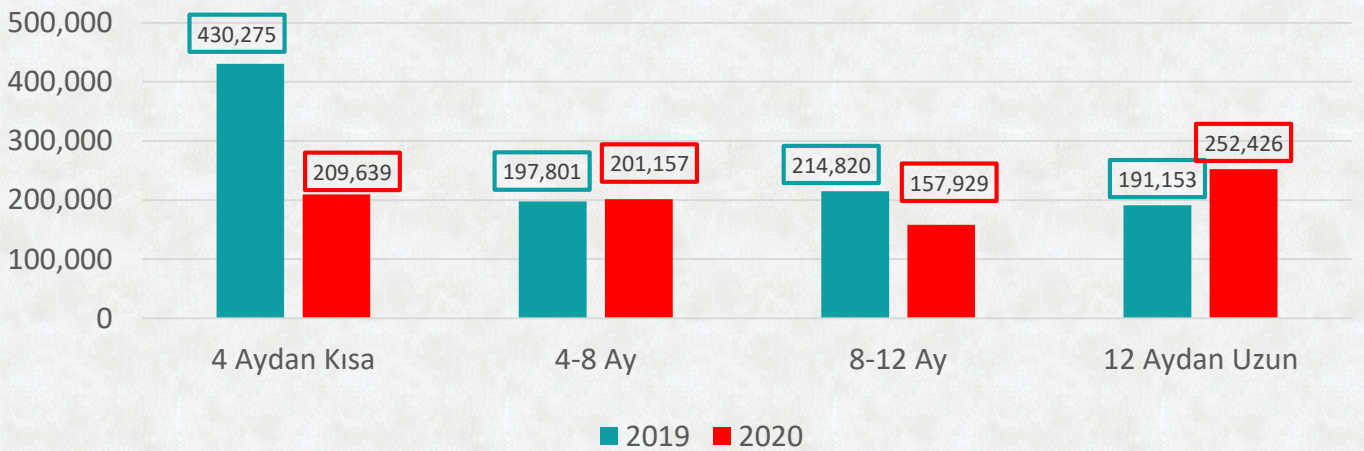
- İşsizlik sayı ve oranlarındaki artışa ek olarak işsizlik süresi de gittikçe uzamaktadır.
- 1 yıldan fazla süredir iş arayan 15-34 yaş arası genç sayısı, son 1 yılda **395 binden 503 bine** çıkmıştır.

İş Arama Sürelerine Göre 15-34 Yaş İşsiz Sayısı



- Üniversite mezunlarının da iş arama süreleri gittikçe uzamaktadır.
- 1 yıldan fazla süredir iş arayan üniversiteli sayısı son 1 yılda **191 binden 253 bine** çıkmıştır.
- Uzayan iş arama süresi KYK kredi borçlarının ödenememesine; gecikme faizi sonucu hacizlere kadar uzayan üzücü sonuçlara neden olmaktadır.

İş Arama Sürelerine Göre Üniversiteli İşsiz Sayısı



- İş arama süreleri İŞKUR'un hazırladığı istatistik bülteninden alınmıştır (Ağustos 2020).
- Diğer tüm veriler TÜİK'in hazırladığı iş gücü bülteninden alınmıştır (Haziran 2020).