

GENÇ İŞSİZLİK

- 15-34 yaş arası genç nüfustaki işsiz sayısı **2 milyon 317 bin** kişiyle yüksek düzeyini korumuştur.
- Bu yaş grubundaki genç işsiz sayısı; birçok büyükşehirin nüfusunun üzerindedir.
- Ötesi iş gücüne katılım oranındaki keskin düşüş nedeniyle, işsiz sayılmayıp yalnızca iş gücü dışı görülenlerin sayısı **11 milyon 636 bin** ile rekor düzeydedir.

15-24 Yaş

İşsiz Sayısı

1 039 000

İşsizlik Oranı

2019

2020

%25,2

%24,5

25-34 Yaş

İşsiz Sayısı

1 278 000

İşsizlik Oranı

2019

2020

%16,0

%15,7

15-34 Yaş

İşsiz Sayısı

2 317 000

İşsizlik Oranı

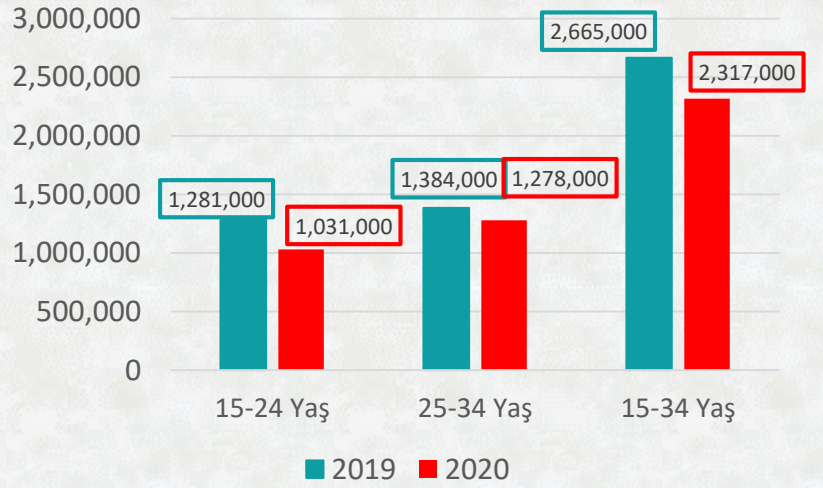
2019

2020

%19,4

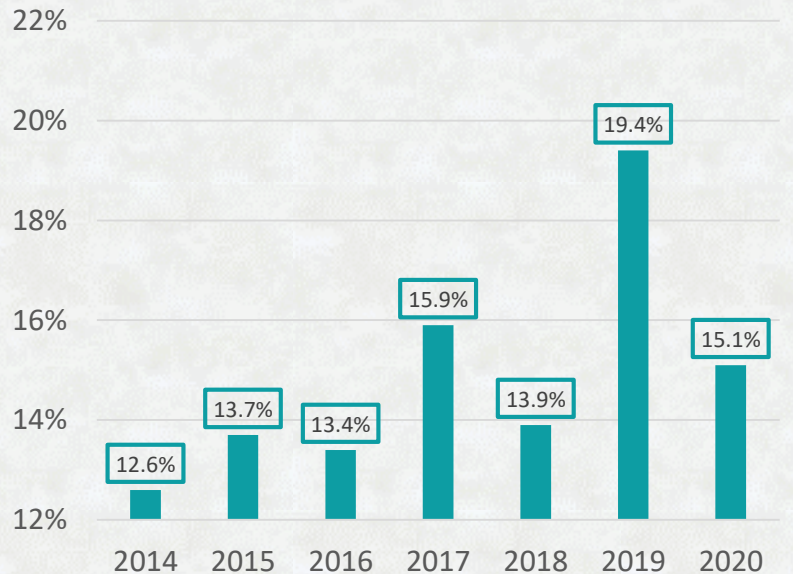
%18,7

Yaşa Göre İşsiz Sayısı



Finansal istikrarsızlıkla başlayan ve Nisan 2018'den itibaren etkisi belirginleşen ekonomik kriz sürecinde 15-34 yaş grubu genç çalışan sayısı **1 milyon 730 bin** kişi azalmıştır.

15-34 Yaş İşsizlik Oranı



EĞİTİM DURUMUNA GÖRE GENÇ İŞSİZLİK

- En yüksek işsizlik oranı %19,9 ile lise ve dengi okul mezunlarında gerçekleşmiştir.
- 15-34 yaş arası gençler arasında en yüksek işsiz sayısı **963 bin** kişi ile ilköğretim ve altı eğitim düzeyindeki gençlerdedir.

İlköğretim ve Altı

İşsiz Sayısı

963 000

İşsizlik Oranı

2019

2020

%18,8

%19,9

Ortaöğretim

İşsiz Sayısı

647 000

İşsizlik Oranı

2019

2020

%20,8

%19,9

Yükseköğretim

İşsiz Sayısı

707 000

İşsizlik Oranı

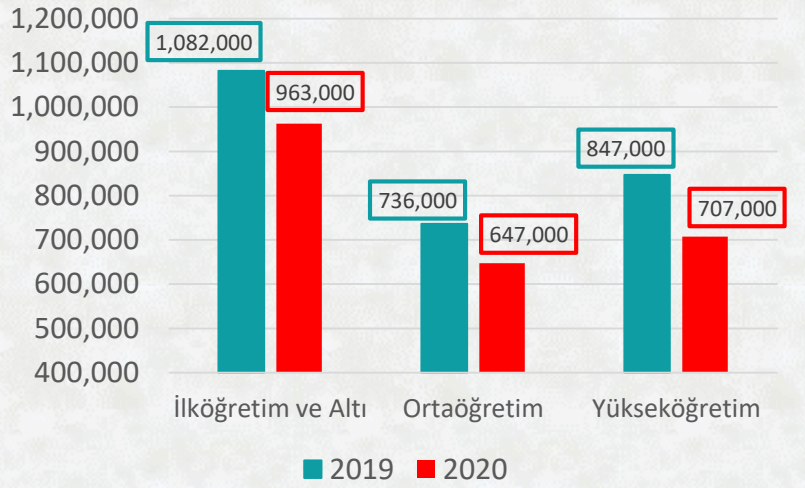
2019

2020

%19,0

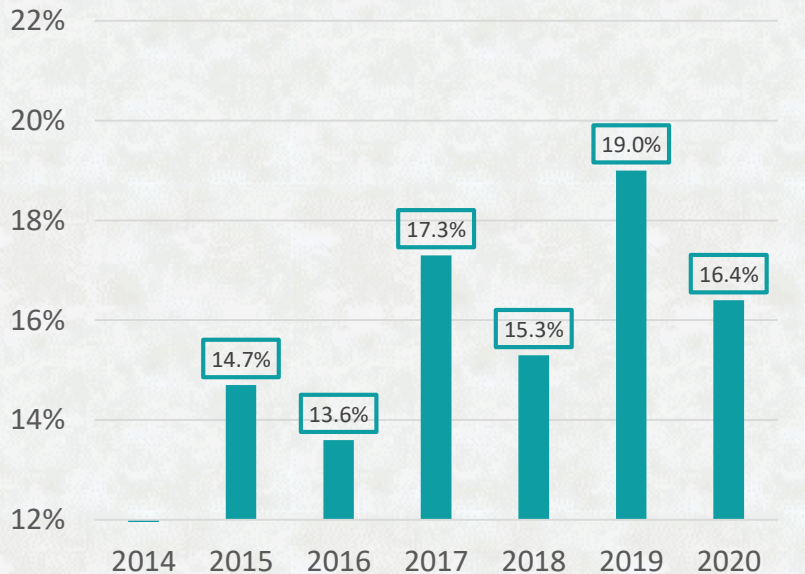
%16,4

15-34 Yaş Eğitime Göre İşsiz Sayısı



Nisan 2018'den itibaren belirginleşen ekonomik kriz sürecinde 15-34 yaş grubu üniversiteli işsiz sayısı **73 bin** kişi, çeşitli nedenlerle iş aramayanların sayısıysa **413 bin** kişi artmıştır.

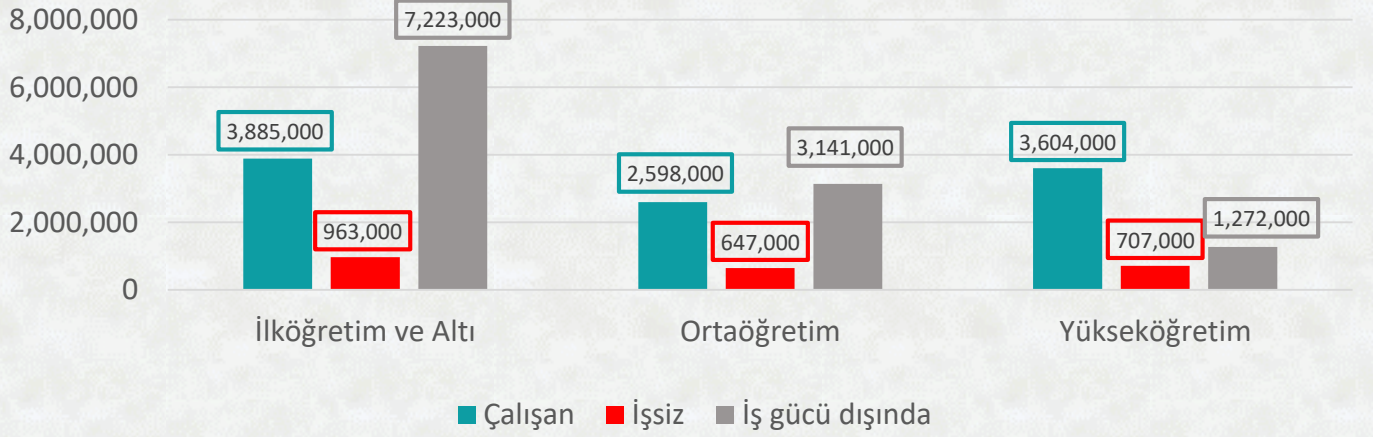
15-34 Yaş Üniversiteli İşsizlik Oranı



GENÇLERİN EĞİTİME GÖRE İŞ DURUMU

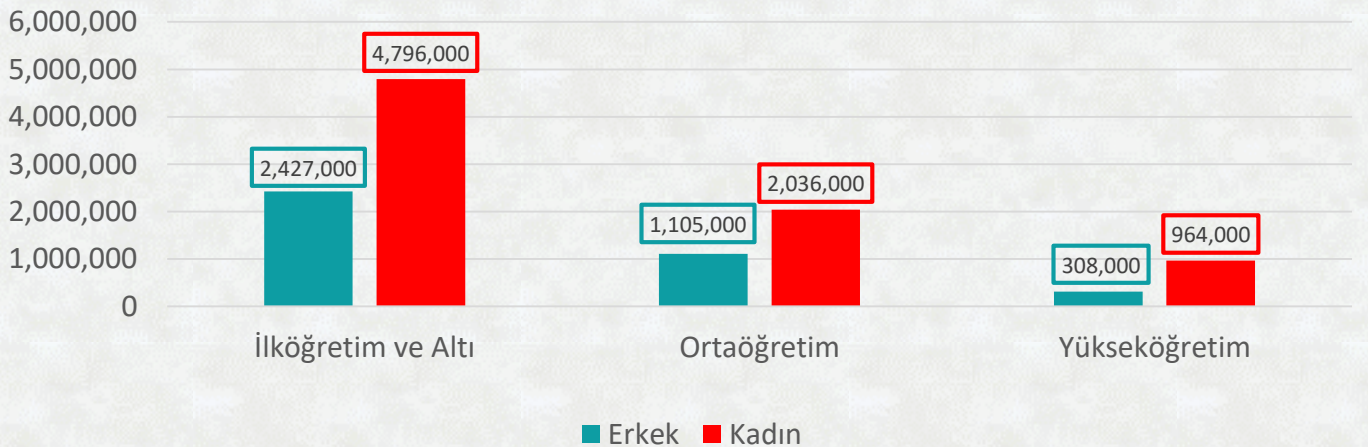
- 15-34 yaş grubundaki işsizlerin yanı sıra **11 milyon 636 bin** genç iş gücünün dahi içinde yer almamakta; işsiz **sayılmamaktadır**.
- Bu yaş grubundaki yaklaşık 24 milyon gençten **yalnızca** %42,0'ı çalışmaktadır; yani çalışan her genç bir şekilde en az bir gencin daha ekonomik sorumluluğunu taşıyor gözükmektedir.
- 707 bin üniversite mezunu işsize ek olarak **1 milyon 272 bin** üniversite mezunu iş gücünde dahi yer almamakta; **işsiz sayılmayıp**, iktisaden atıl kalmaktadır. Bu sayı **rekor** düzeydedir.

15-34 Yaş Eğitime Göre İş Durumu



- İş bulma ümidini kaybetmiş, eğitimini sürdüren, çalışamaz halde olan ve ev işleriyle meşgul sayılan kişiler iş aramadıkları için iş gücünün **dışında** sayılmaktadırlar.
- İş gücüne katılım en çok ilköğretim ve altındaki eğitim düzeyindeki kişilerde düşüktür.
- Bu eğitim düzeyindeki **4 milyon 796 bin** kadın iş gücünde yer almamaktadır. Üniversite mezunu **964 bin** kadın da eğitim düzeyine rağmen iş aramamaktadır.

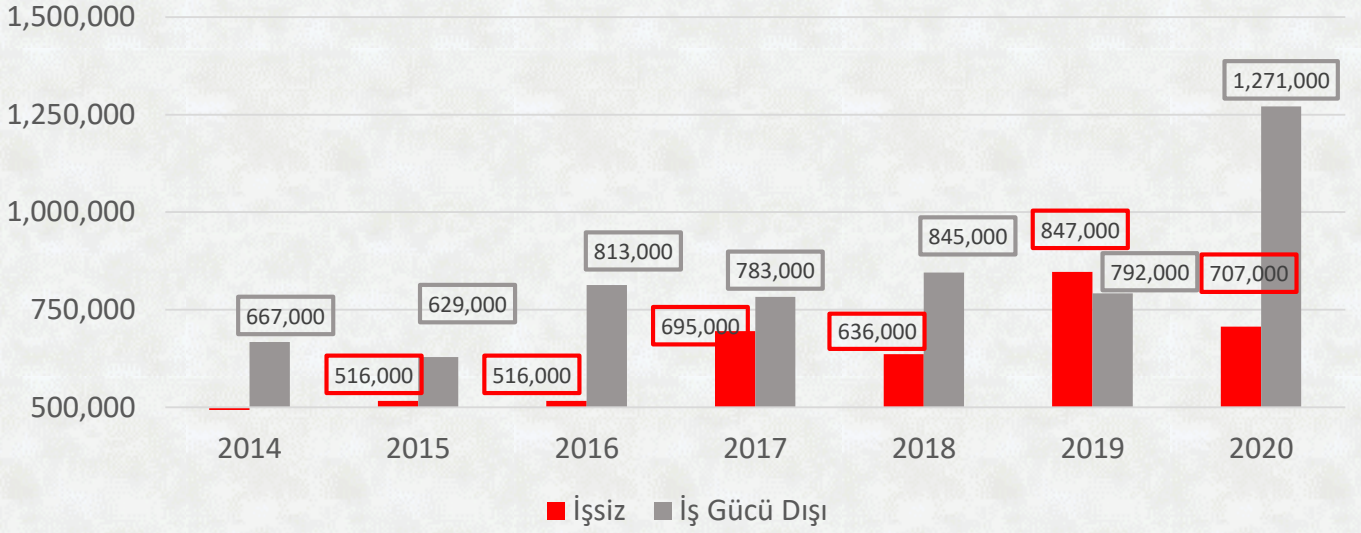
15-34 Yaş Cinsiyete Göre İş Gücüne Katılmama Durumu



ÜNİVERSİTELİLERİN İŞ DURUMU

- 15-34 yaş grubu iş gücündeki üniversite mezunu oranı istikrarlı bir şekilde artarak **%34,2'ye** çıkmıştır.
- Diğer taraftan üniversiteli işsiz sayısı (**707 bin**) yüksek düzeyini korumuş ve üniversiteli olup iş gücünün dışında kalanların (**1 milyon 272 bin**) sayısı ise **rekor** kırmıştır.

15-34 Yaş Üniversiteli İş Gücü Sayı ve Oranı



- Üniversite mezunları 15-34 yaş grubundaki çalışabilir nüfusun %23,2'sini, çalışmak isteyen nüfus olan iş gücünün %34,8'ini ve çalışanların ise %34,2'sini oluşturmaktadır.
- İş gücü piyasasının tüm boyutlarında üniversiteleşme eğilimi gözlemlenmektedir.

Çalışabilir Nüfus

Üniversiteli Sayısı

5 582 000

Üniversiteli Oranı

2019	2020
%21,8	%23,2

İş Gücü

Üniversiteli Sayısı

4 311 000

Üniversiteli Oranı

2019	2020
%32,3	%34,8

İstihdam

Üniversiteli Sayısı

3 604 000

Üniversiteli Oranı

2019	2020
%32,5	%34,2

Çalışabilir Nüfus: Kurumsal olmayan (hapisane, kışla vb. harici) 15 yaş üstü nüfusu kapsar.
İş gücü: İstihdamdakiler ve işsizlerin oluşturduğu tüm nüfusu kapsar.

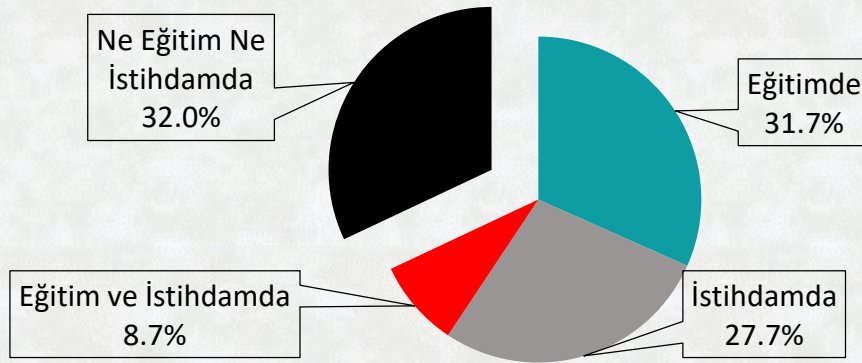
İstihdam: Yevmiyeli, ücretli, maaşlı, kendi hesabına, işveren ya da **ücretsiz** aile işçisi olarak **en az 1 saat** bir iktisadi faaliyette bulunan veya işiyle bağlantısı devam edip çeşitli nedenlerle işinin başında olmayanları kapsar.

İşsiz: İş aramak için **son 4 hafta içinde** iş arama kanallarından en az birini kullanmış ve **2 hafta içinde işbaşı** yapabilecek durumda olan kişiler.

GENÇLERİN İŞ VE EĞİTİM DURUMU

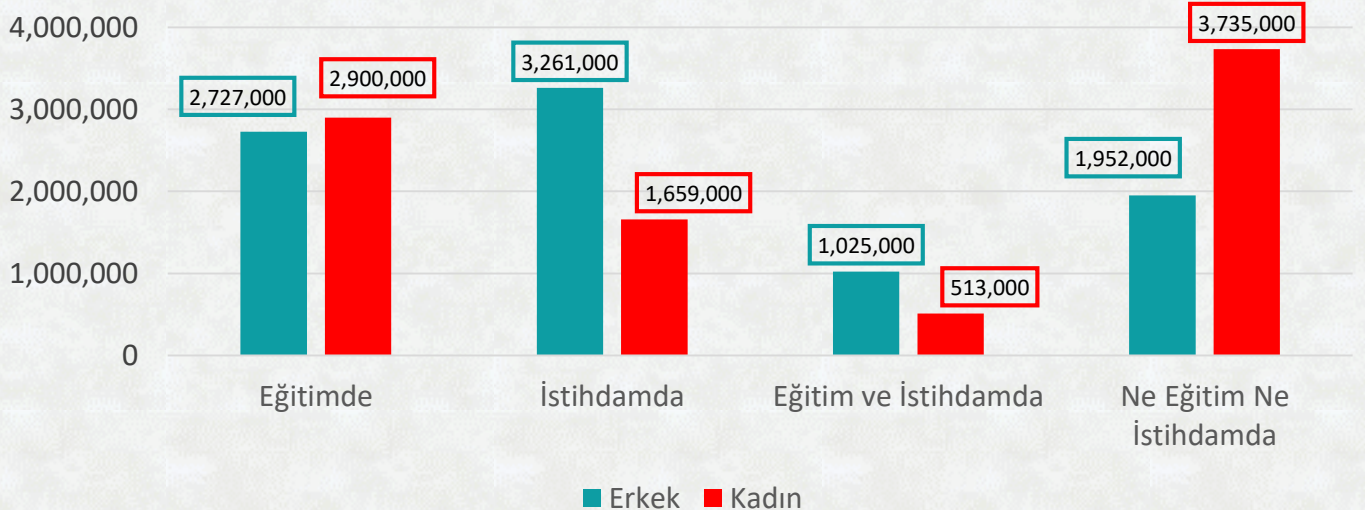
- 15-29 yaş grubunda ne eğitim alan ne de herhangi bir şekilde çalışan/ staj gören genç sayısı **5 milyon 687 bine** ulaşmıştır.
- Bu sayı Slovakya, Finlandiya ve Norveç gibi bazı Avrupa ülkelerinin toplam nüfusu **kadardır**.
- Dolayısıyla gençlerin **%32,0'ı** ekonomik faaliyetlere katkı verememekte aynı zamanda eğitim veya staj yoluyla kendisini geliştirememektedir.

15-29 Yaş İş ve Eğitim Durumu



- Bu yaş grubundaki genç kadınların **3 milyon 735 bini** ne eğitimde ne de istihdamdadır.
- Ne eğitim ne de istihdamda olanların oranı genç kadınlarda **%42,4** olup aynı yaş grubundaki erkeklerin **%21,8** oranının çok üstündedir.
- Kadınların çalışma ve eğitim alma imkanları erkeklere göre daha kötü olup; bu durum cinsiyete dayalı fırsat eşitsizliği yaratmakta ve sosyal hak kaybına neden olmaktadır.

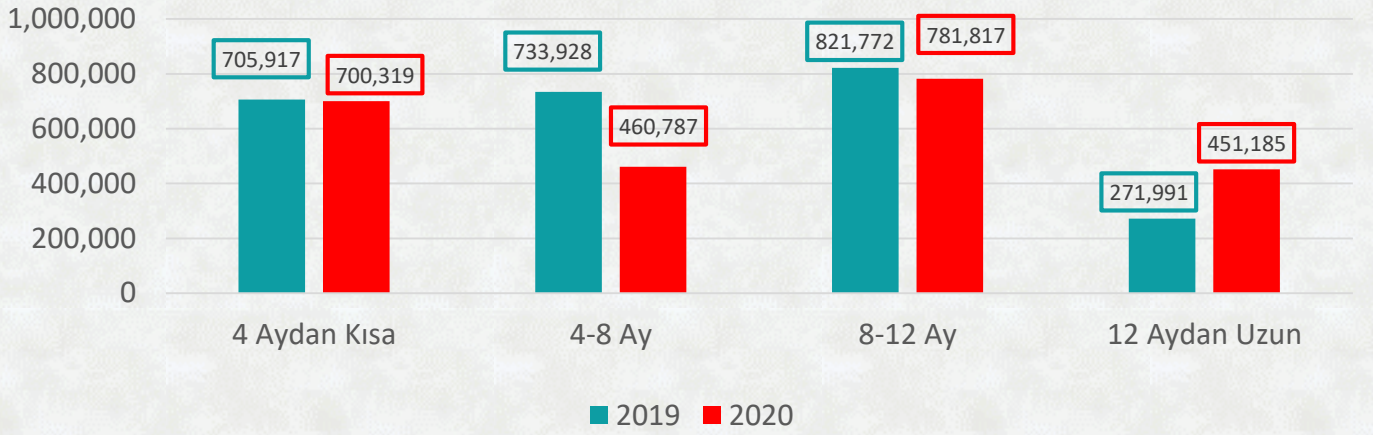
15-29 Yaş Cinsiyete Göre İş ve Eğitim Durumu



GENÇLERİN İŞ ARAMA SÜRECİ

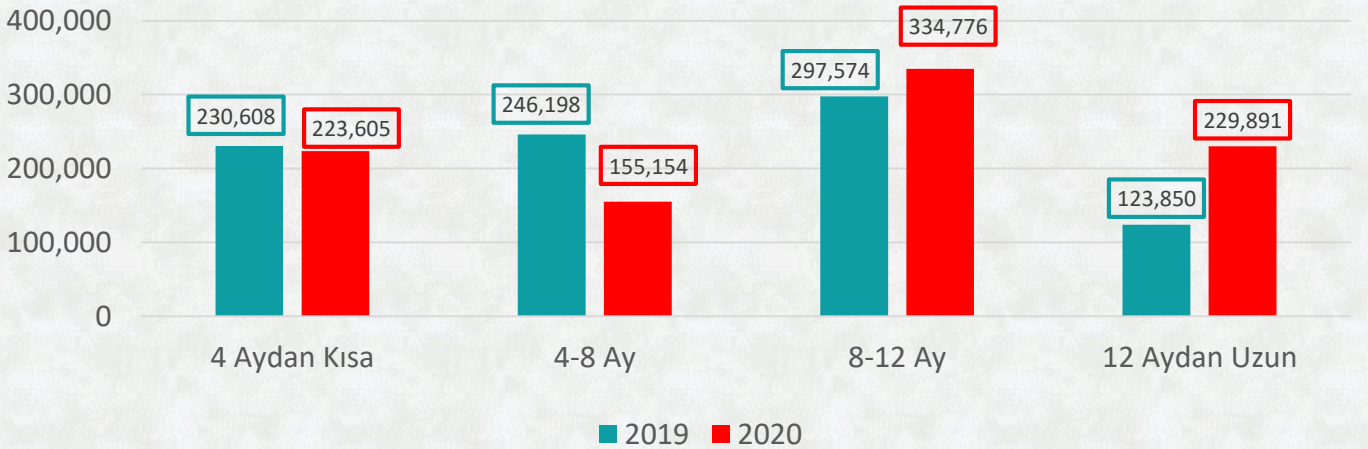
- İşsizlik sayı ve oranlarındaki artışa ek olarak işsizlik süresi de gittikçe uzamaktadır.
- 1 yıldan fazla süredir iş arayan 15-34 yaş arası genç sayısı, son 1 yılda **272 binden 451 bine** çıkmıştır.

İş Arama Sürelerine Göre 15-34 Yaş İşsiz Sayısı



- Üniversite mezunlarının da iş arama süreleri gittikçe uzamaktadır.
- 1 yıldan fazla süredir iş arayan üniversiteli sayısı son 1 yılda **124 binden 230 bine** çıkmıştır.
- Uzayan iş arama süresi KYK kredi borçlarının ödenememesine; gecikme faizi sonucu hacizlere kadar uzayan üzücü sonuçlara neden olmaktadır.

İş Arama Sürelerine Göre Üniversiteli İşsiz Sayısı



- İş arama süreleri İŞKUR'un hazırladığı istatistik bülteninden alınmıştır (Mayıs 2020).
- Diğer tüm veriler TÜİK'in hazırladığı iş gücü bülteninden alınmıştır (Mart 2020).