

GENÇ İŞSİZLİK

- 15-34 yaş arası genç nüfustaki işsiz sayısı **2 milyon 437 bin** kişiyle yüksek düzeyini korumuştur.
- Bu yaş grubundaki genç işsiz sayısı; İstanbul, Ankara, İzmir ve Bursa'dan sonra Türkiye'nin 5. büyük il nüfusunu oluşturacak düzeyde yüksektir.

15-24 Yaş

İşsiz Sayısı

1 110 000

İşsizlik Oranı

2019

2020

%26,1

%24,4

25-34 Yaş

İşsiz Sayısı

1 327 000

İşsizlik Oranı

2019

2020

%16,7

%15,9

15-34 Yaş

İşsiz Sayısı

2 437 000

İşsizlik Oranı

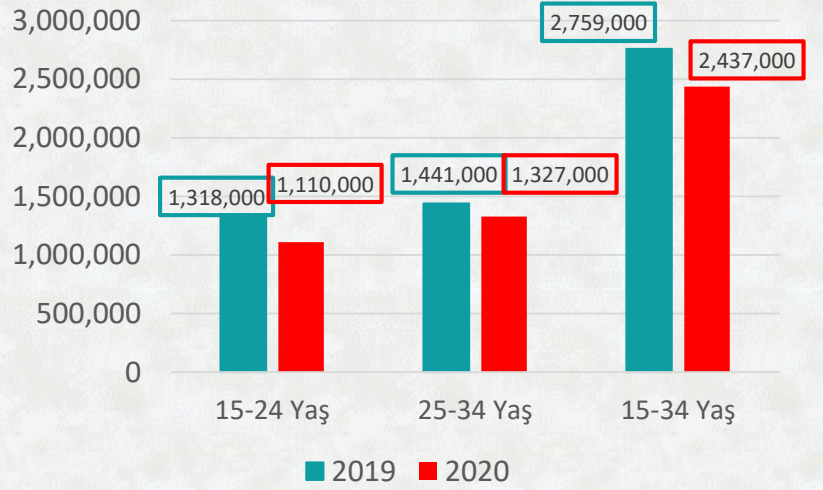
2019

2020

%20,1

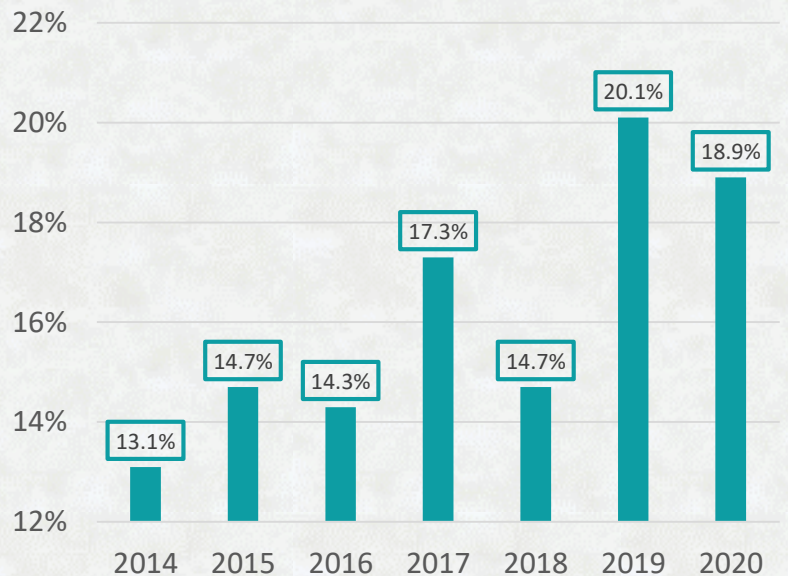
%18,9

Yaşa Göre İşsiz Sayısı



Finansal istikrarsızlıkla başlayan ve Nisan 2018'den itibaren etkisi belirginleşen ekonomik kriz sürecinde 15-34 yaş grubu genç işsiz sayısı **623 bin** kişi artmıştır.

15-34 Yaş İşsizlik Oranı



EĞİTİM DURUMUNA GÖRE GENÇ İŞSİZLİK

- En yüksek işsizlik oranı %20,1 ile lise ve dengi okul mezunlarında gerçekleşmiştir.
- 15-34 yaş arası gençler arasında en yüksek işsiz sayısı **983 bin** kişi ile ilköğretim ve altı düzeydeki gençlerde olup; üniversitelilerdeki yüksek işsizlik son 2 yıldır devam etmektedir.

İlköğretim ve Altı

İşsiz Sayısı

983 000

İşsizlik Oranı

2019

2020

%19,5

%19,3

Ortaöğretim

İşsiz Sayısı

688 000

İşsizlik Oranı

2019

2020

%21,6

%20,1

Yükseköğretim

İşsiz Sayısı

766 000

İşsizlik Oranı

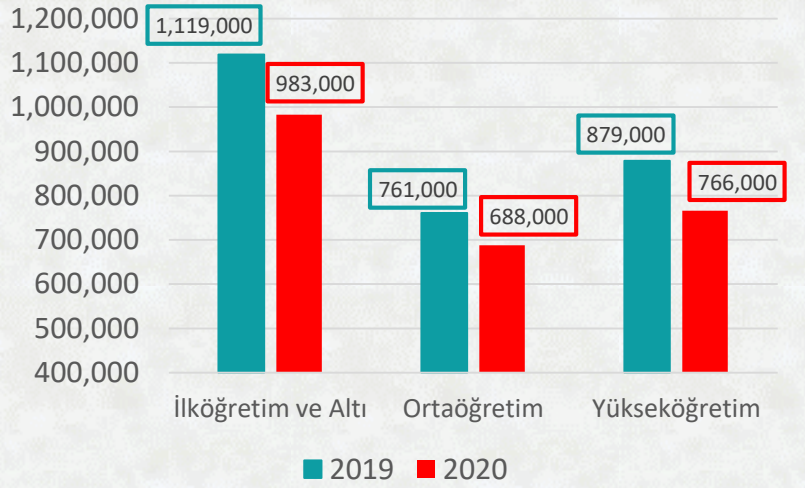
2019

2020

%19,8

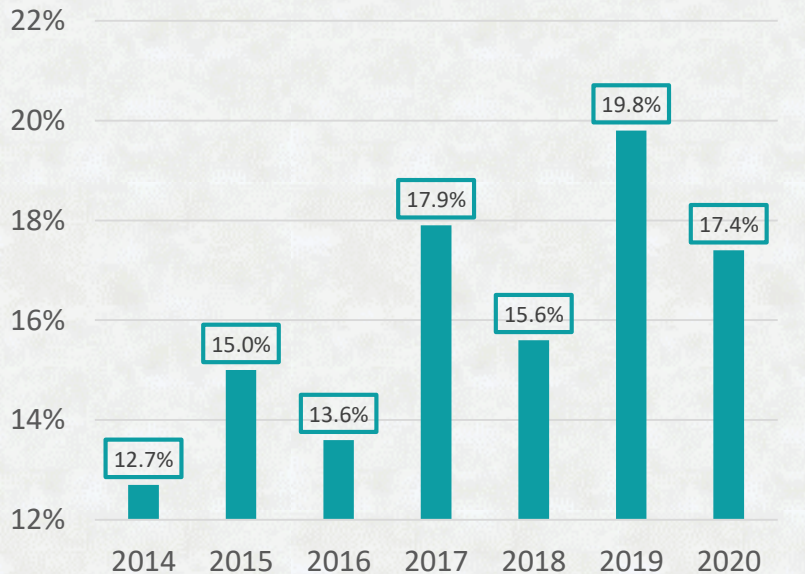
%17,4

15-34 Yaş Eğitime Göre İşsiz Sayısı



Finansal istikrarsızlıkla başlayan ve Nisan 2018'den itibaren etkisi belirginleşen ekonomik kriz sürecinde 15-34 yaş grubu üniversiteli işsiz sayısı **132 bin** kişi artmıştır.

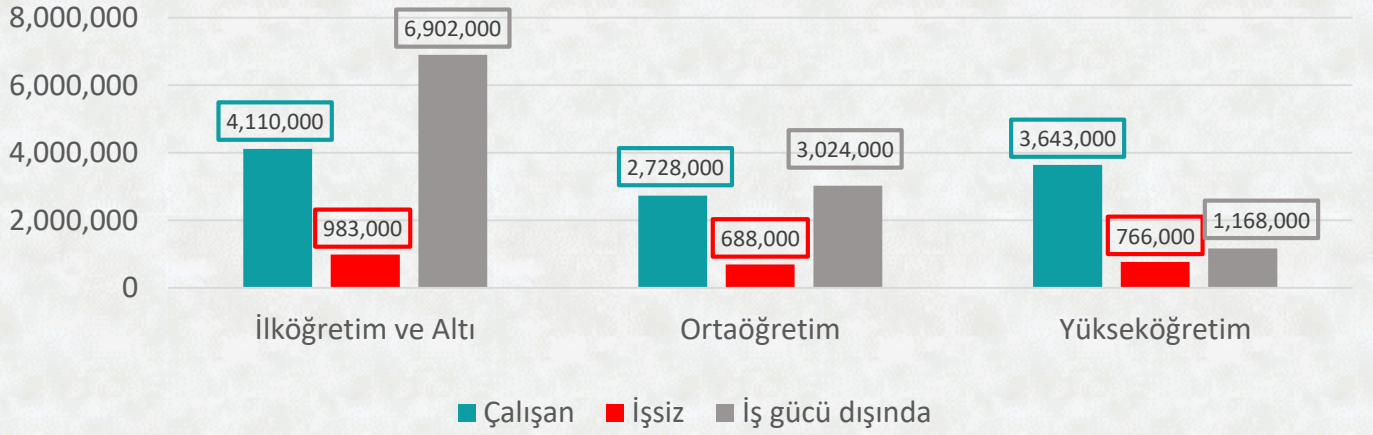
15-34 Yaş Üniversiteli İşsizlik Oranı



GENÇLERİN EĞİTİME GÖRE İŞ DURUMU

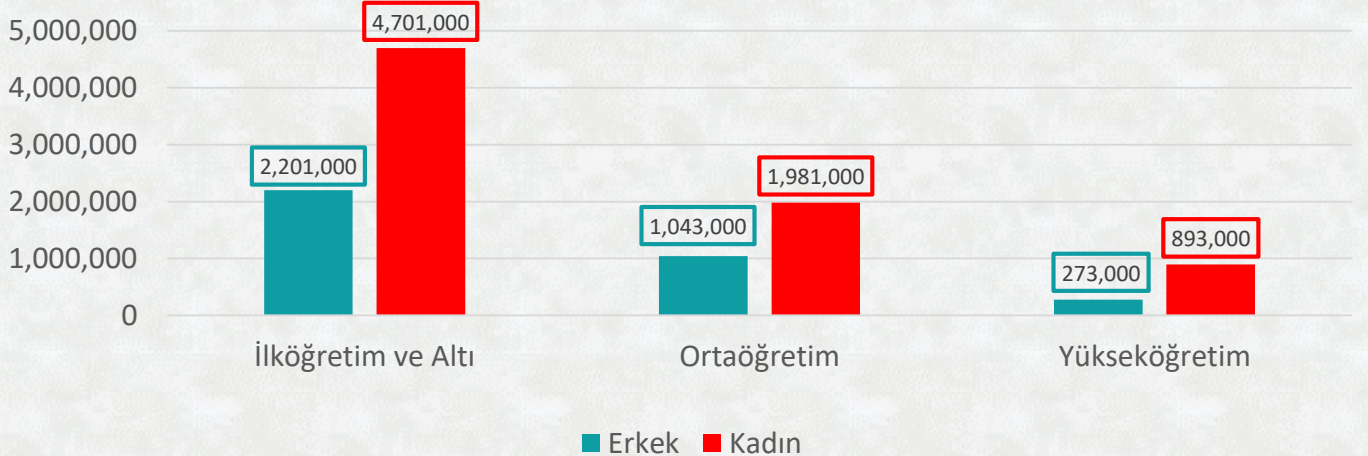
- 15-34 yaş grubundaki işsizlerin yanı sıra **11 milyon 96 bin** genç iş gücünün dahi içinde yer almamakta; işsiz **sayılmamaktadır**.
- Bu yaş grubundaki yaklaşık 24 milyon gençten **yalnızca** %43,7'si çalışmaktadır; yani çalışan her genç bir şekilde başka bir gencin ekonomik sorumluluğunu taşıyor gözükmektedir.
- 766 bin üniversite mezunu işsize ek olarak **1 milyon 168 bin** üniversite mezunu iş gücünde dahi yer almamakta; **işsiz sayılmayıp**, iktisaden atıl kalmaktadır. Bu sayı **rekor** düzeydedir.

15-34 Yaş Eğitime Göre İş Durumu



- İş bulma ümidini kaybetmiş, eğitimini sürdüren, çalışamaz halde olan ve ev işleriyle meşgul sayılan kişiler iş aramadıkları için iş gücünün **dışında** sayılmaktadırlar.
- İş gücüne katılım en çok ilköğretim ve altındaki eğitim düzeyindeki kişilerde düşüktür.
- Bu eğitim düzeyindeki **4 milyon 701 bin** kadın iş gücünde yer almamaktadır. Üniversite mezunu **893 bin** kadın da eğitim düzeyine rağmen iş aramamaktadır.

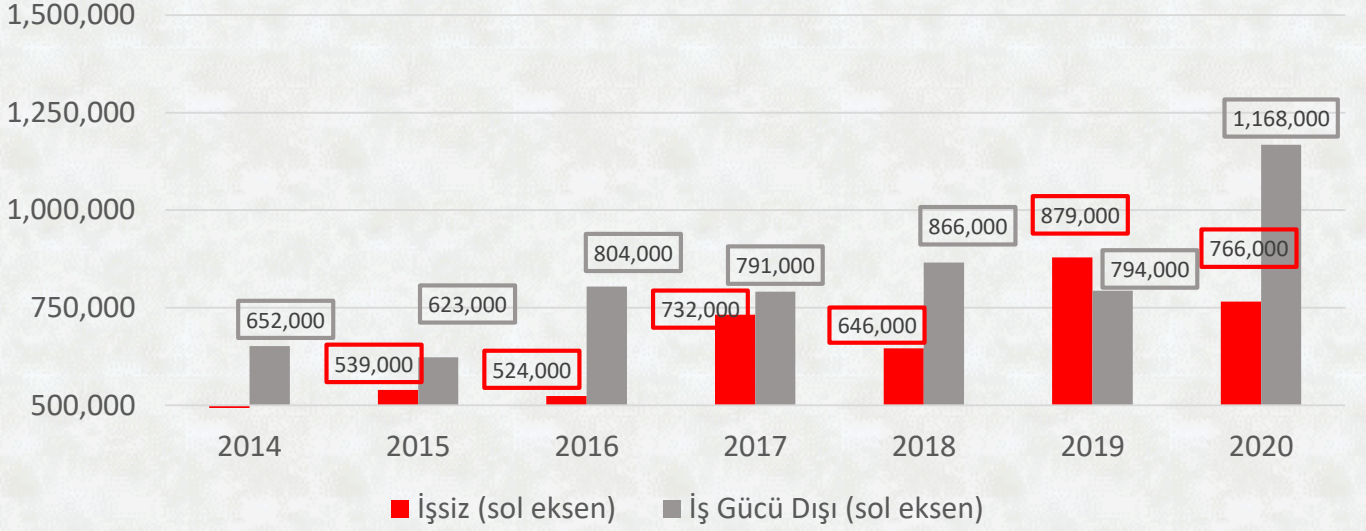
15-34 Yaş Cinsiyete Göre İş Gücüne Katılmama Durumu



ÜNİVERSİTELİLERİN İŞ DURUMU

- 15-34 yaş grubu iş gücündeki üniversite mezunu oranı **istisnasız** istikrarlı bir şekilde artarak **%34,8'e** çıkmıştır.
- Diğer taraftan üniversiteli işsiz sayısı (**766 bin**) yüksek düzeyini korumuş ve üniversiteli olup iş gücünün dışında kalanların (**1 milyon 168 bin**) sayısı ise **rekor** kırmıştır.

15-34 Yaş Üniversiteli İş Gücü Sayı ve Oranı



- Üniversite mezunları 15-34 yaş grubundaki çalışabilir nüfusun %23,2'sini, çalışmak isteyen nüfus olan iş gücünün %34,1'ini ve çalışanların ise %34,8'ini oluşturmaktadır.
- İş gücü piyasasının tüm boyutlarında üniversiteleşme eğilimi gözlemlenmektedir.

Çalışabilir Nüfus

Üniversiteli Sayısı

5 577 000

Üniversiteli Oranı

2019	2020
%21,8	%23,2

İş Gücü

Üniversiteli Sayısı

4 409 000

Üniversiteli Oranı

2019	2020
%32,3	%34,1

İstihdam

Üniversiteli Sayısı

3 643 000

Üniversiteli Oranı

2019	2020
%32,5	%34,8

Çalışabilir Nüfus: Kurumsal olmayan (hapishane, kışla vb. harici) 15 yaş üstü nüfusu kapsar.

İş gücü: İstihdamdakiler ve işsizlerin oluşturduğu tüm nüfusu kapsar.

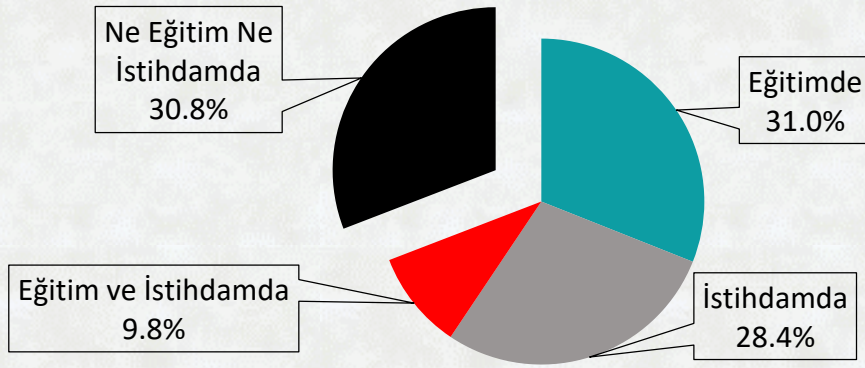
İstihdam: Yevmiyeli, ücretli, maaşlı, kendi hesabına, işveren ya da **ücretsiz** aile işçisi olarak **en az 1 saat** bir iktisadi faaliyette bulunan veya işiyle bağlantısı devam edip çeşitli nedenlerle işinin başında olmayanları kapsar.

İşsiz: İş aramak için **son 4 hafta içinde** iş arama kanallarından en az birini kullanmış ve **2 hafta içinde işbaşı** yapabilecek durumda olan kişiler.

GENÇLERİN İŞ VE EĞİTİM DURUMU

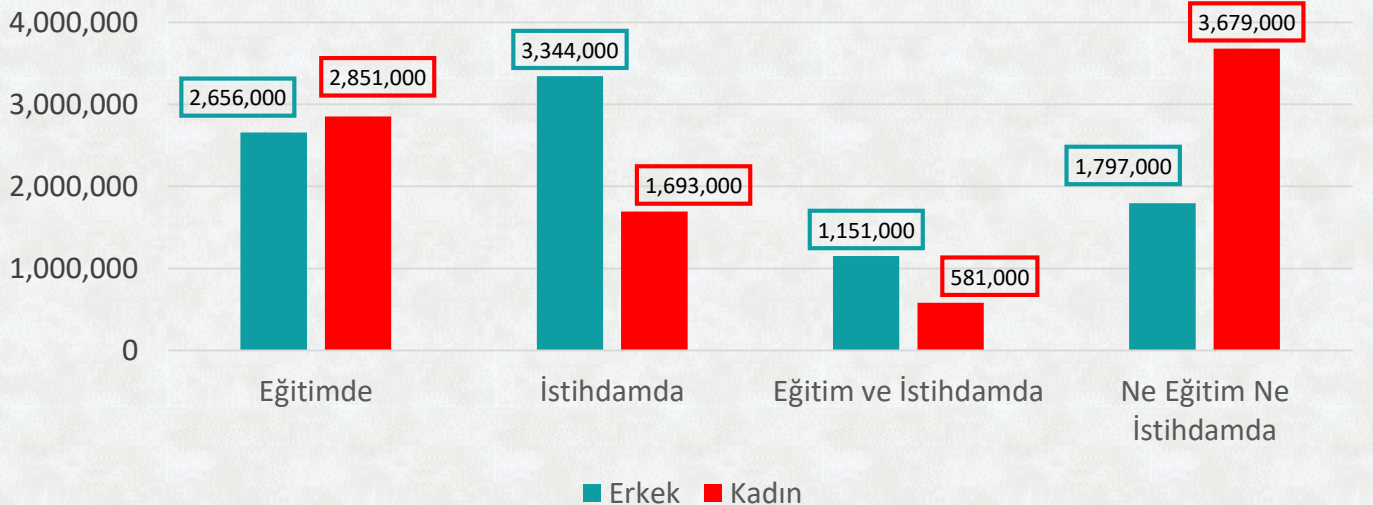
- 15-29 yaş grubunda ne eğitim alan ne de herhangi bir şekilde çalışan/ staj gören genç sayısı **5 milyon 476 bine** ulaşmıştır.
- Bu sayı Slovakya, Finlandiya ve Norveç gibi bazı Avrupa ülkelerinin toplam nüfusu **kadardır**.
- Dolayısıyla gençlerin **%30,8'i** ekonomik faaliyetlere katkı verememekte aynı zamanda eğitim veya staj yoluyla kendisini geliştirememektedir.

15-29 Yaş İş ve Eğitim Durumu



- Bu yaş grubundaki genç kadınların **3 milyon 679 bini** ne eğitimde ne de istihdamdadır.
- Ne eğitim ne de istihdamda olanların oranı genç kadınlarda **%41,8** olup aynı yaş grubundaki erkeklerin **%20,1** oranının çok üstündedir.
- Kadınların çalışma ve eğitim alma imkanları erkeklere göre daha kötü olup; bu durum cinsiyete dayalı fırsat eşitsizliği yaratmakta ve sosyal hak kaybına neden olmaktadır.

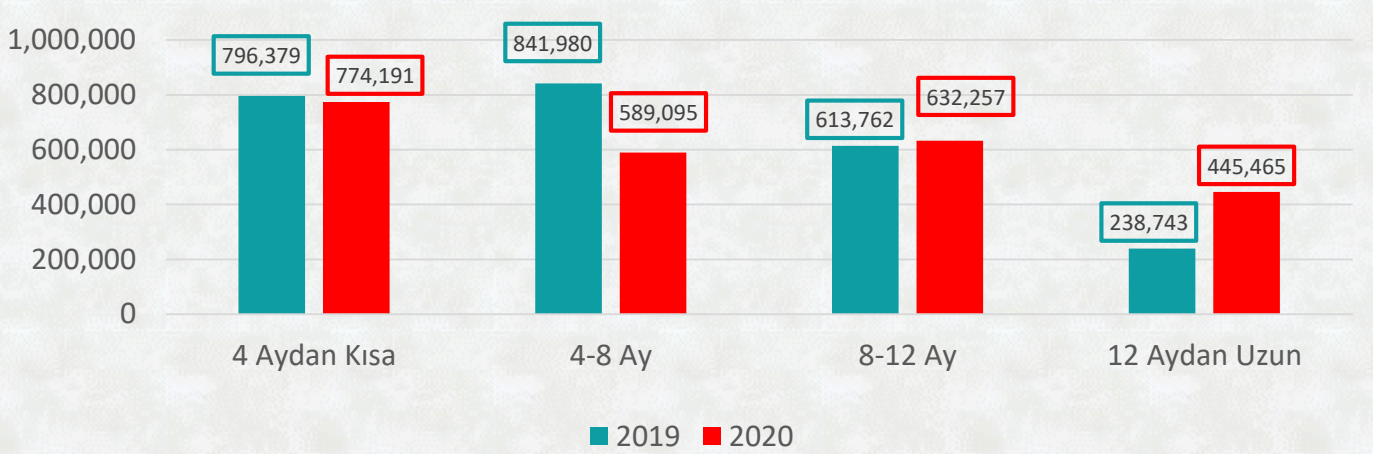
15-29 Yaş Cinsiyete Göre İş ve Eğitim Durumu



GENÇLERİN İŞ ARAMA SÜRECİ

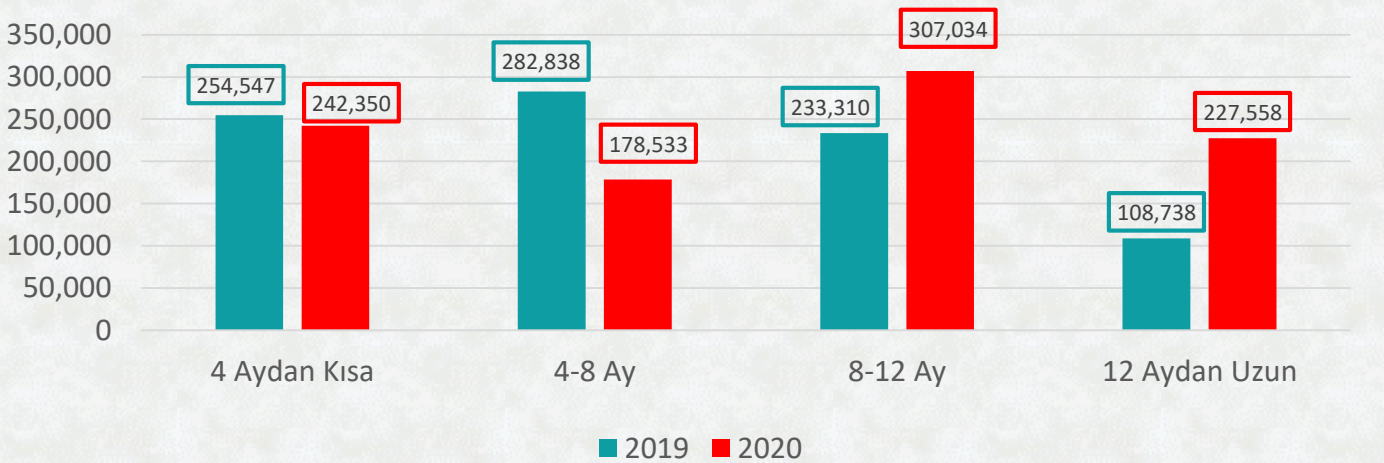
- İşsizlik sayı ve oranlarındaki artışa ek olarak işsizlik süresi de gittikçe uzamaktadır.
- 1 yıldan fazla süredir iş arayan 15-34 yaş arası genç sayısı, son 1 yılda **239 binden 445 bine** çıkmıştır.

İş Arama Sürelerine Göre 15-34 Yaş İşsiz Sayısı



- Üniversite mezunlarının da iş arama süreleri gittikçe uzamaktadır.
- 1 yıldan fazla süredir iş arayan üniversiteli sayısı son 1 yılda **109 binden 228 bine** çıkmıştır.
- Uzayan iş arama süresi KYK kredi borçlarının ödenememesine; gecikme faizi sonucu hacizlere kadar uzayan üzücü sonuçlara neden olmaktadır.

İş Arama Sürelerine Göre Üniversiteli İşsiz Sayısı



- İş arama süreleri İŞKUR'un hazırladığı istatistik bülteninden alınmıştır (Nisan 2020).
- Diğer tüm veriler TÜİK'in hazırladığı iş gücü bülteninden alınmıştır (Şubat 2020).