

## GENÇ İŞSİZLİK

- 15-34 yaş arası genç nüfustaki işsiz sayısı **2 milyon 540 bin** kişiyle yüksek düzeyini korumuştur.
- Bu yaş grubundaki genç işsiz sayısı; İstanbul, Ankara, İzmir ve Bursa'dan sonra Türkiye'nin 5. büyük il nüfusunu oluşturacak düzeyde yüksektir.

### 15-24 Yaş

İşsiz Sayısı

**1 173 000**

İşsizlik Oranı

2019

2020

**%26,7**

**%24,5**

### 25-34 Yaş

İşsiz Sayısı

**1 367 000**

İşsizlik Oranı

2019

2020

**%16,3**

**%16,1**

### 15-34 Yaş

İşsiz Sayısı

**2 540 000**

İşsizlik Oranı

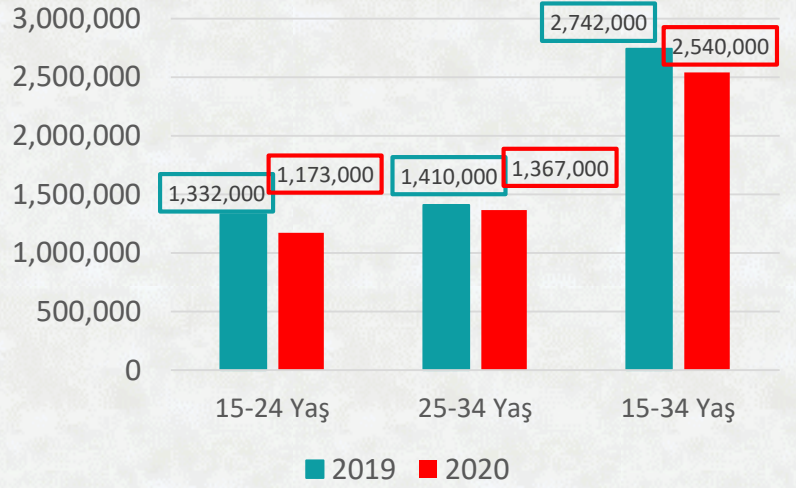
2019

2020

**%20,1**

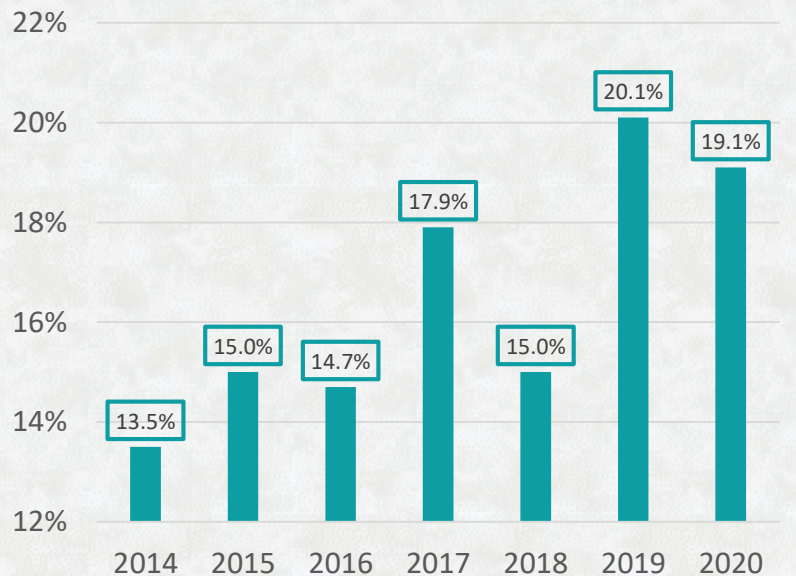
**%19,1**

### Yaşa Göre İşsiz Sayısı



Finansal istikrarsızlıkla başlayan ve Nisan 2018'den itibaren etkisi belirginleşen ekonomik kriz sürecinde 15-34 yaş grubu genç işsiz sayısı **726 bin** kişi artmıştır.

### 15-34 Yaş İşsizlik Oranı



## EĞİTİM DURUMUNA GÖRE GENÇ İŞSİZLİK

- En yüksek işsizlik oranı %20,3 ile lise ve dengi okul mezunlarında gerçekleşmiştir.
- 15-34 yaş arası gençler arasında en yüksek işsiz sayısı **990 bin** kişi ile ilköğretim ve altı düzeydeki gençlerde olup; üniversitelilerdeki yüksek işsizlik son 2 yıldır devam etmektedir.

### İlköğretim ve Altı

İşsiz Sayısı

**990 000**

İşsizlik Oranı

2019

2020

**%19,7**

**%18,8**

### Ortaöğretim

İşsiz Sayısı

**710 000**

İşsizlik Oranı

2019

2020

**%21,4**

**%20,3**

### Yükseköğretim

İşsiz Sayısı

**840 000**

İşsizlik Oranı

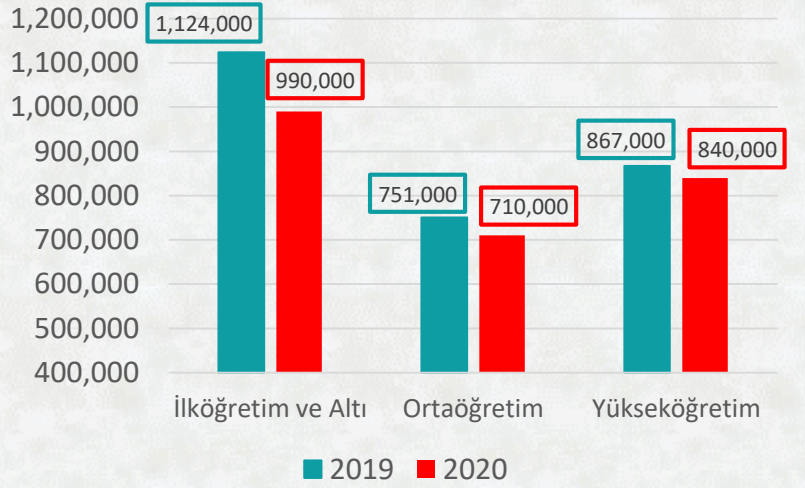
2019

2020

**%19,7**

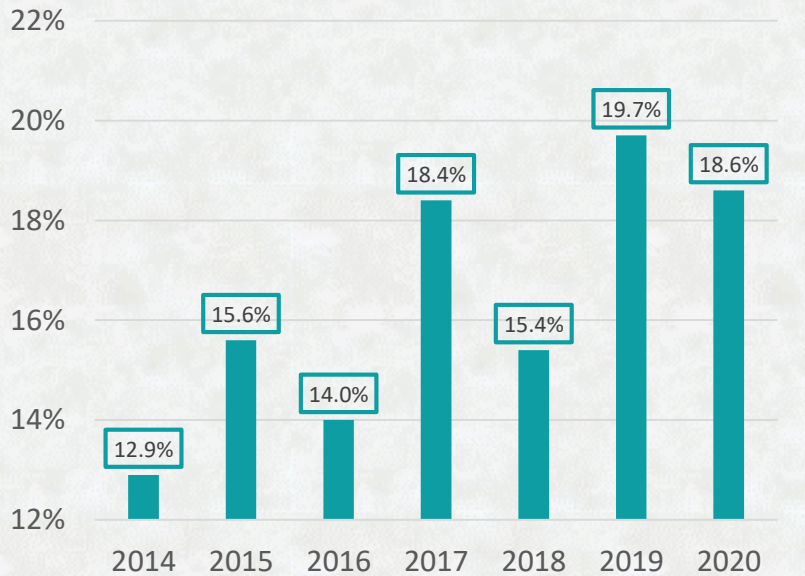
**%18,6**

### 15-34 Yaş Eğitime Göre İşsiz Sayısı



Finansal istikrarsızlıkla başlayan ve Nisan 2018'den itibaren etkisi belirginleşen ekonomik kriz sürecinde 15-34 yaş grubu üniversiteli işsiz sayısı **206 bin** kişi artmıştır.

### 15-34 Yaş Üniversiteli İşsizlik Oranı

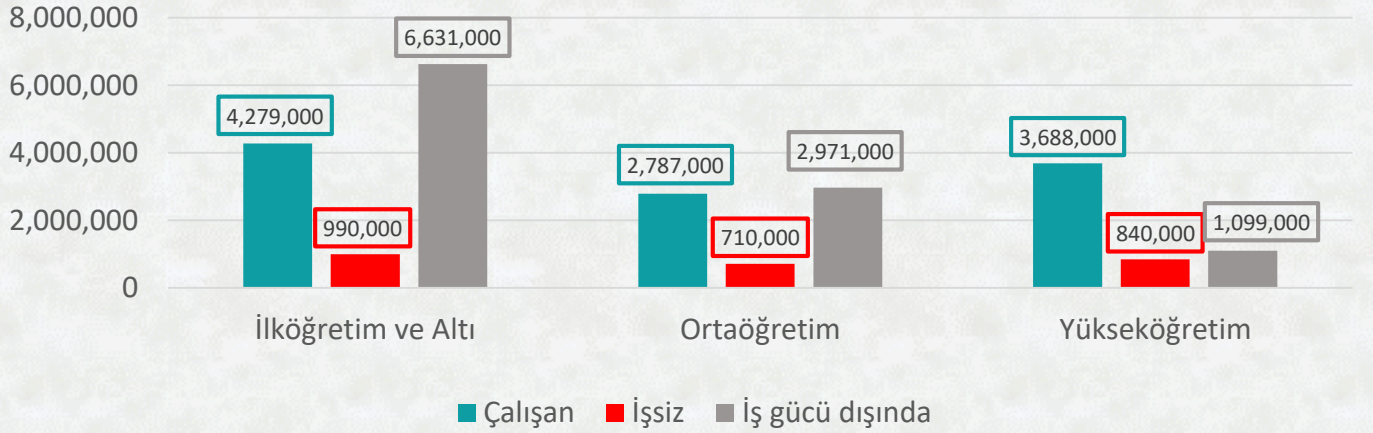




### GENÇLERİN EĞİTİME GÖRE İŞ DURUMU

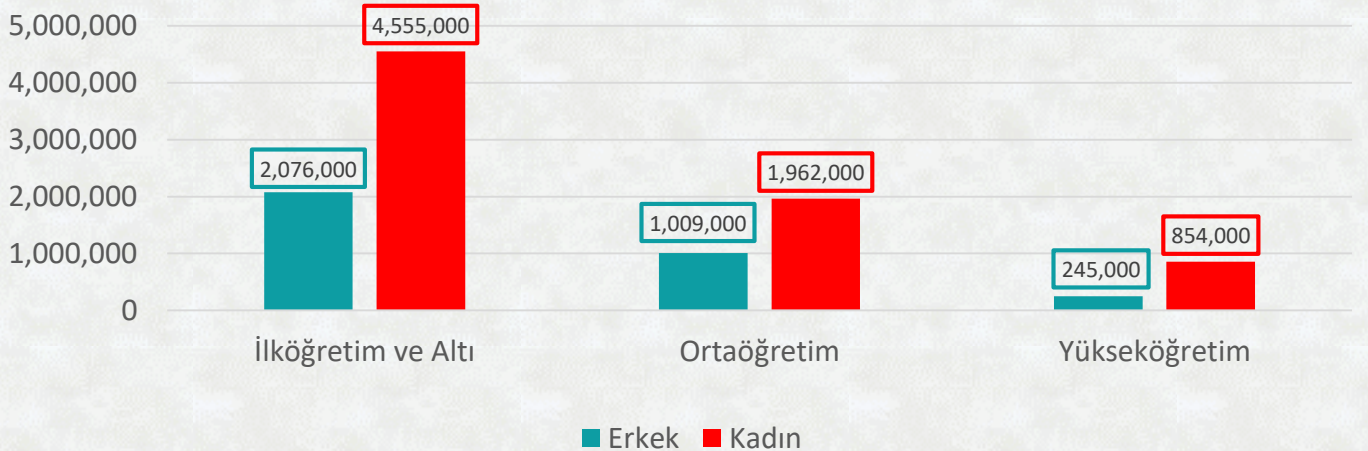
- 15-34 yaş grubundaki işsizlerin yanı sıra **10 milyon 701 bin** genç iş gücünün dahi içinde yer almamakta; işsiz **sayılmamaktadır**.
- Bu yaş grubundaki 23 milyon 995 bin gençten **yalnızca** %44,8'si çalışmaktadır; yani çalışan her genç bir şekilde başka bir gencin ekonomik sorumluluğunu taşıyor gözükmektedir.
- 840 bin üniversite mezunu işsize ek olarak **1 milyon 99 bin** üniversite mezunu iş gücünde dahi yer almamakta; **işsiz sayılmayıp**, iktisaden atıl kalmaktadır. Bu sayı **rekor** düzeydedir.

#### 15-34 Yaş Eğitime Göre İş Durumu



- İş bulma ümidini kaybetmiş, eğitimini sürdüren, çalışamaz halde olan ve ev işleriyle meşgul sayılan kişiler iş aramadıkları için iş gücünün **dışında** sayılmaktadırlar.
- İş gücüne katılım en çok ilköğretim ve altındaki eğitim düzeyindeki kişilerde düşüktür.
- Bu eğitim düzeyindeki **4 milyon 555 bin** kadın iş gücünde yer almamaktadır. Üniversite mezunu **854 bin** kadın da eğitim düzeyine rağmen iş aramamaktadır.

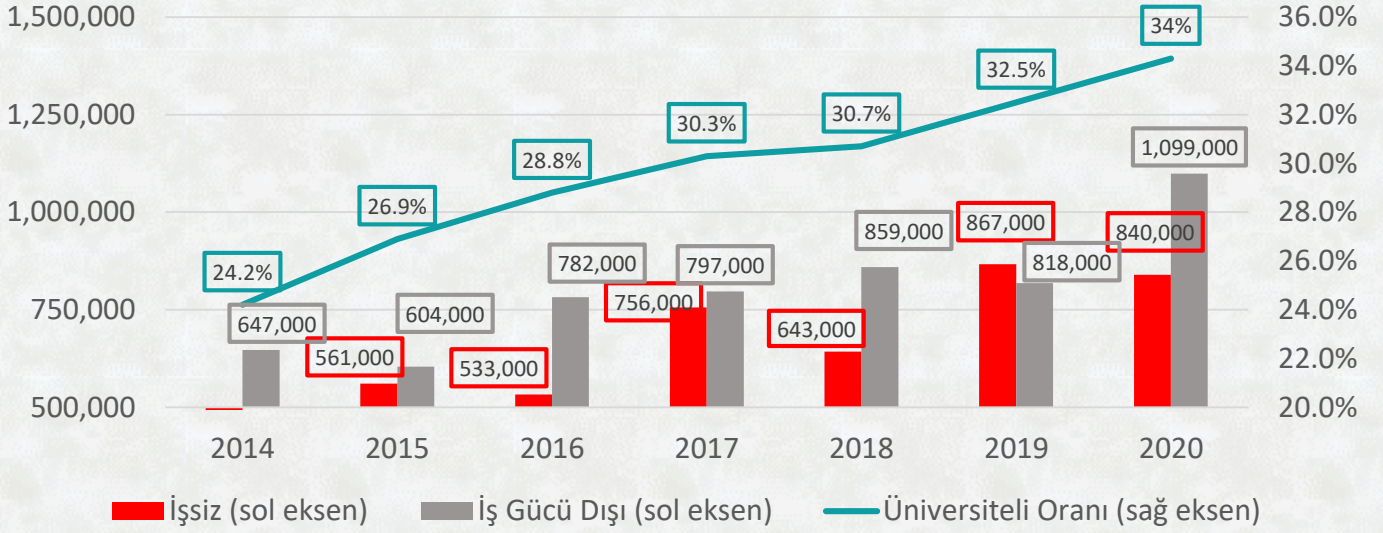
#### 15-34 Yaş Cinsiyete Göre İş Gücüne Katılmama Durumu



## ÜNİVERSİTELİLERİN İŞ DURUMU

- 15-34 yaş grubu iş gücündeki üniversite mezunu oranı **istisnasız** istikrarlı bir şekilde artarak **%34,3'e** çıkmıştır.
- Diğer taraftan üniversiteli işsiz sayısı (**840 bin**) yüksek düzeyini korumuş ve üniversiteli olup iş gücünün dışında kalanların (**1 milyon 99 bin**) sayısı ise **rekor** kırmıştır.

15-34 Yaş Üniversiteli İş Gücü Sayı ve Oranı



- Üniversite mezunları 15-34 yaş grubundaki çalışabilir nüfusun %23,5'ini, çalışmak isteyen nüfus olan iş gücünün %34,1'ini ve çalışanların ise %34,3'ünü oluşturmaktadır.
- İş gücü piyasasının tüm boyutlarında üniversiteleşme eğilimi gözlemlenmektedir.

### Çalışabilir Nüfus

Üniversiteli Sayısı

**5 627 000**

Üniversiteli Oranı

2019

2020

**%21,8**

**%23,5**

### İş Gücü

Üniversiteli Sayısı

**4 528 000**

Üniversiteli Oranı

2019

2020

**%32,3**

**%34,1**

### İstihdam

Üniversiteli Sayısı

**3 688 000**

Üniversiteli Oranı

2019

2020

**%32,5**

**%34,3**

**Çalışabilir Nüfus:** Kurumsal olmayan (hapisane, kışla vb. harici) 15 yaş üstü nüfusu kapsar.

**İş gücü:** İstihdamdakiler ve işsizlerin oluşturduğu tüm nüfusu kapsar.

**İstihdam:** Yevmiyeli, ücretli, maaşlı, kendi hesabına, işveren ya da **ücretsiz** aile işçisi olarak **en az 1 saat** bir iktisadi faaliyette bulunan veya işiyle bağlantısı devam edip çeşitli nedenlerle işinin başında olmayanları kapsar.

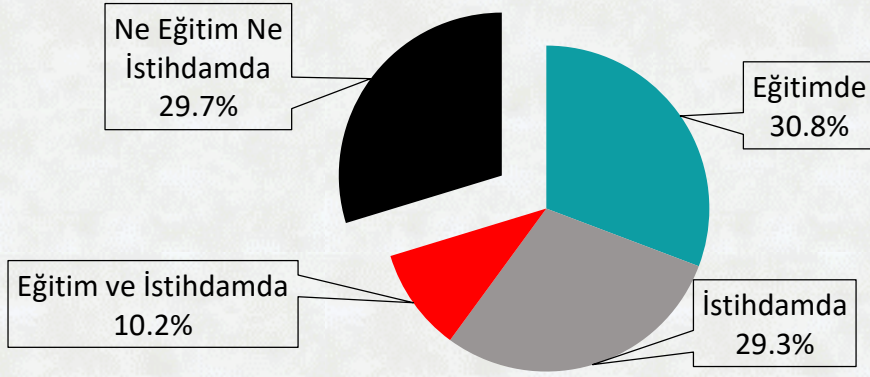
**İşsiz:** İş aramak için **son 4 hafta içinde** iş arama kanallarından en az birini kullanmış ve **2 hafta içinde işbaşı** yapabilecek durumda olan kişiler.



## GENÇLERİN İŞ VE EĞİTİM DURUMU

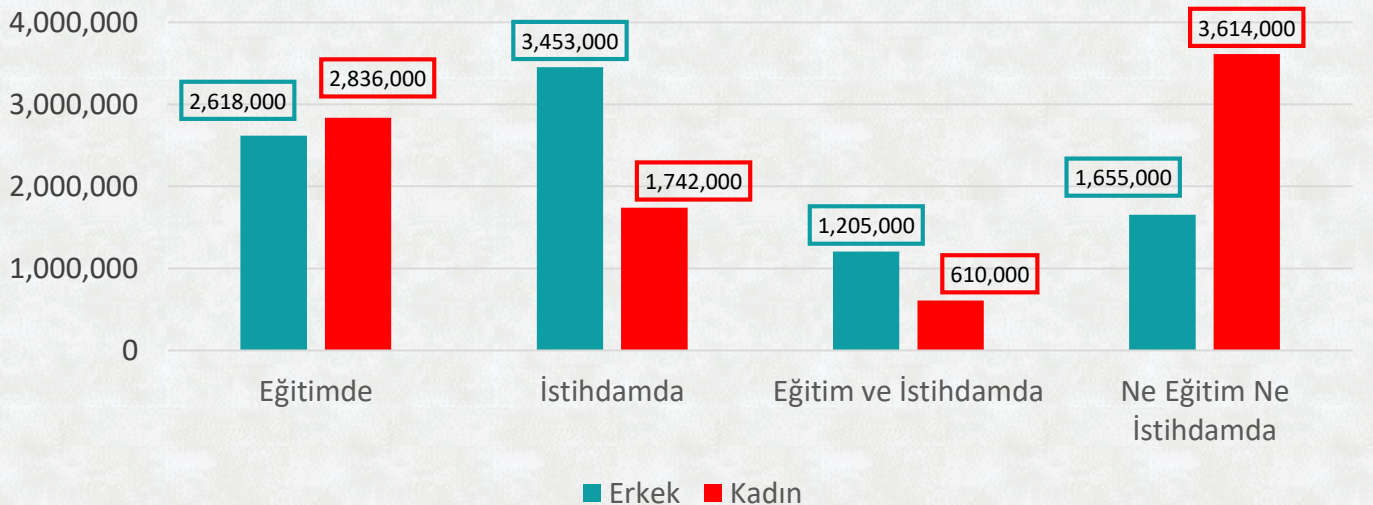
- 15-29 yaş grubunda ne eğitim alan ne de herhangi bir şekilde çalışan/ staj gören genç sayısı **5 milyon 269 bine** ulaşmıştır.
- Bu sayı Slovakya, Finlandiya ve Norveç gibi bazı Avrupa ülkelerinin toplam nüfusu **kadardır**.
- Dolayısıyla gençlerin **%29,7'si** ekonomik faaliyetlere katkı verememekte aynı zamanda eğitim veya staj yoluyla kendisini geliştirememektedir.

### 15-29 Yaş İş ve Eğitim Durumu



- Bu yaş grubundaki genç kadınların **3 milyon 614 bini** ne eğitimde ne de istihdamdadır.
- Ne eğitim ne de istihdamda olanların oranı genç kadınlarda **%41,1** olup aynı yaş grubundaki erkeklerin **%18,5** oranının çok üstündedir.
- Kadınların çalışma ve eğitim alma imkanları erkeklere göre daha kötü olup; bu durum cinsiyete dayalı fırsat eşitsizliği yaratmakta ve sosyal hak kaybına neden olmaktadır.

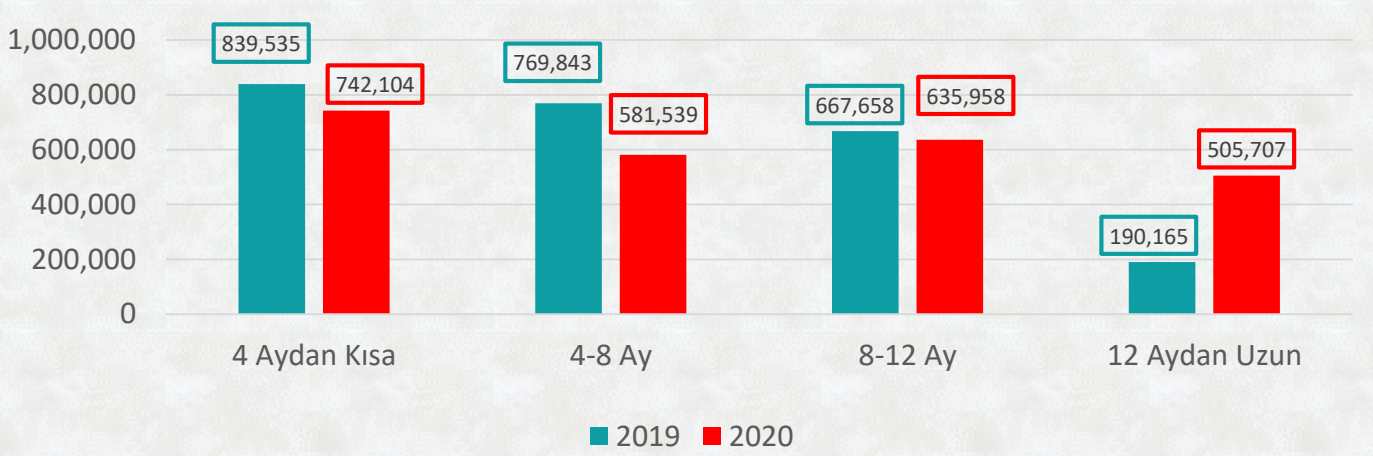
### 15-29 Yaş Cinsiyete Göre İş ve Eğitim Durumu



## GENÇLERİN İŞ ARAMA SÜRECİ

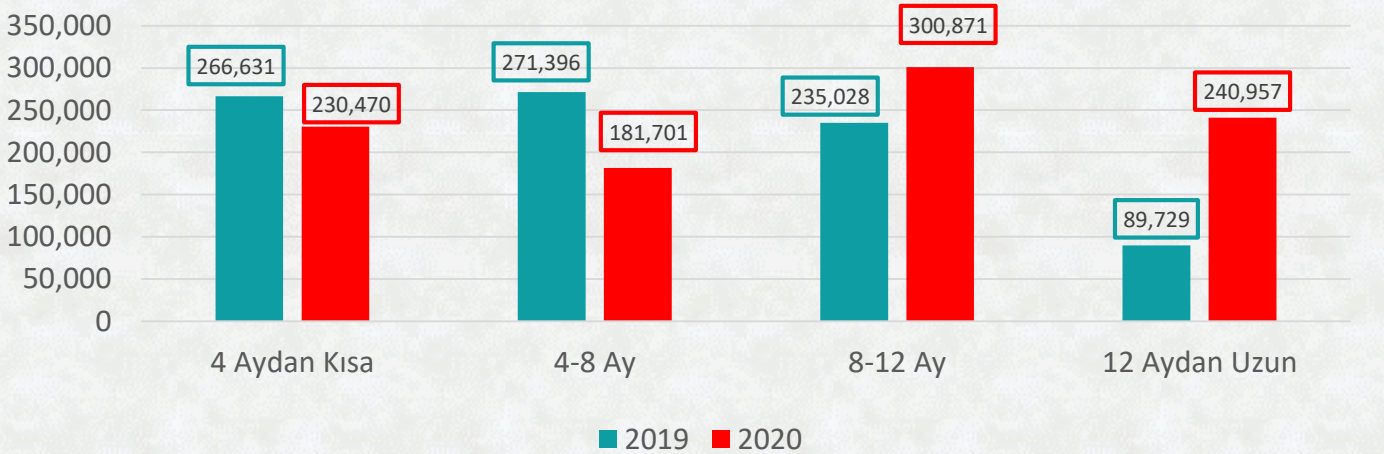
- İşsizlik sayı ve oranlarındaki artışa ek olarak işsizlik süresi de gittikçe uzamaktadır.
- 1 yıldan fazla süredir iş arayan 15-34 yaş arası genç sayısı, son 1 yılda **190 binden 506 bine** çıkmıştır.

İş Arama Sürelerine Göre 15-34 Yaş İşsiz Sayısı



- Üniversite mezunlarının da iş arama süreleri gittikçe uzamaktadır.
- 1 yıldan fazla süredir iş arayan üniversiteli sayısı son 1 yılda **90 binden 241 bine** çıkmıştır.
- Uzayan iş arama süresi KYK kredi borçlarının ödenememesine; gecikme faizi sonucu hacizlere kadar uzayan üzücü sonuçlara neden olmaktadır.

İş Arama Sürelerine Göre Üniversiteli İşsiz Sayısı



- İş arama süreleri İŞKUR'un hazırladığı istatistik bülteninden alınmıştır (Mart 2020).
- Diğer tüm veriler TÜİK'in hazırladığı iş gücü bülteninden alınmıştır (Ocak 2020).