

GENÇ İŞSİZLİK

- 15-34 yaş arası genç nüfustaki işsiz sayısı geçtiğimiz yılın aynı ayına göre **68 bin** kişi artmış, **2 milyon 609 bine** çıkarak yüksek düzeyini korumuştur.
- Bu yaş grubundaki genç işsiz sayısı; İstanbul, Ankara, İzmir ve Bursa'dan sonra Türkiye'nin 5. büyük il nüfusunu oluşturacak düzeyde yüksektir.
- Yalnızca son 1 yıl içerisinde bu yaşta işsizlik oranı **%0,7** artarak **%19,3'e** çıkmıştır.

15-24 Yaş

İşsiz Sayısı

1 232 000

İşsizlik Oranı

2018

2019

%24,5

%24,9

25-34 Yaş

İşsiz Sayısı

1 377 000

İşsizlik Oranı

2018

2019

%15,2

%16,0

15-34 Yaş

İşsiz Sayısı

2 609 000

İşsizlik Oranı

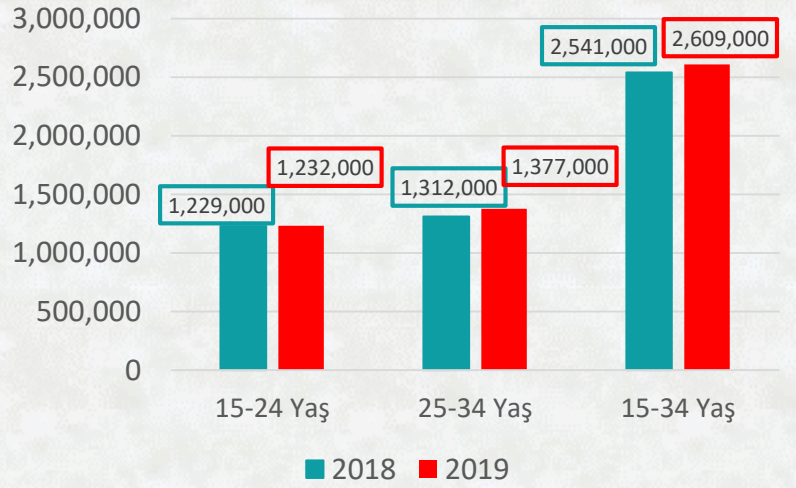
2018

2019

%18,6

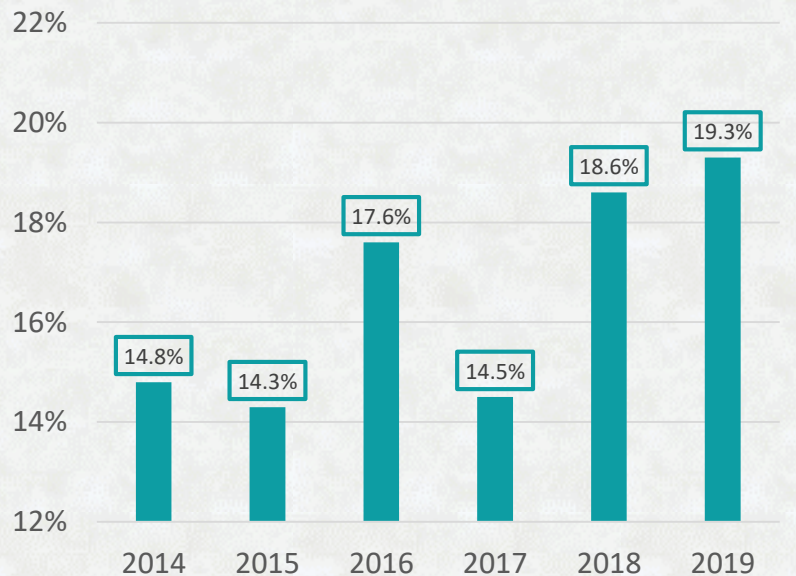
%19,3

Yaşa Göre İşsiz Sayısı



Finansal istikrarsızlıkla başlayan ve Nisan 2018'den itibaren etkisi belirginleşen ekonomik kriz sürecinde 15-34 yaş grubu genç işsiz sayısı **795 bin** kişi artmıştır.

15-34 Yaş İşsizlik Oranı



EĞİTİM DURUMUNA GÖRE GENÇ İŞSİZLİK

- İşsizlik oranı **tüm** eğitim gruplarında önceki yıla kıyasla artmıştır. En yüksek işsizlik oranı %20,6 ile lise ve dengi okul mezunlarında gerçekleşmiştir.
- 15-34 yaş arası gençler arasında en yüksek işsiz sayısı **998 bin** kişi ile ilköğretim ve altı düzeydeki gençlerde olup; üniversitelilerdeki yüksek işsizlik son 2 yıldır devam etmektedir.

İlköğretim ve Altı

İşsiz Sayısı

998 000

İşsizlik Oranı

2018

2019

%17,5

%18,4

Ortaöğretim

İşsiz Sayısı

735 000

İşsizlik Oranı

2018

2019

%19,4

%20,6

Yükseköğretim

İşsiz Sayısı

876 000

İşsizlik Oranı

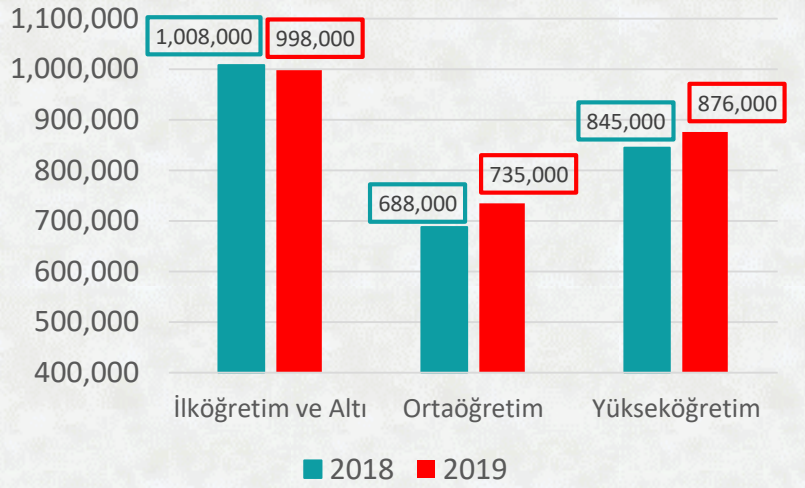
2018

2019

%19,3

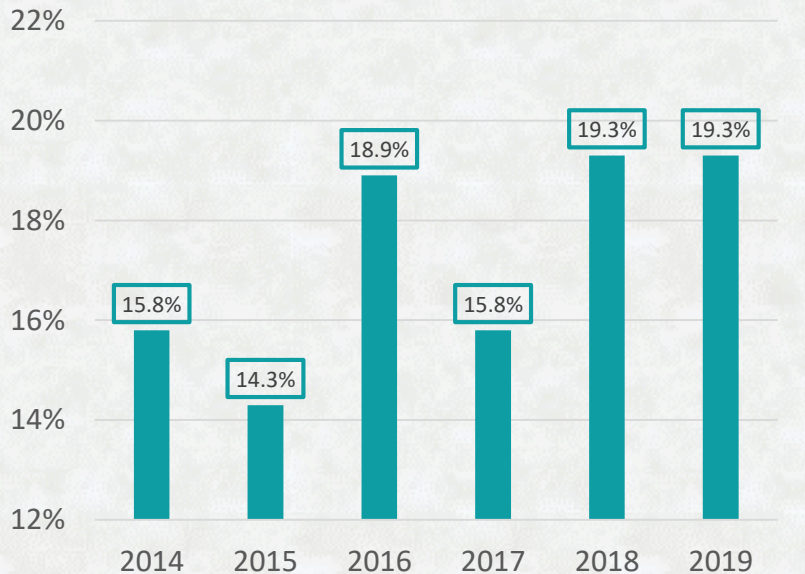
%19,3

15-34 Yaş Eğitime Göre İşsiz Sayısı



Finansal istikrarsızlıkla başlayan ve Nisan 2018'den itibaren etkisi belirginleşen ekonomik kriz sürecinde 15-34 yaş grubu üniversiteli işsiz sayısı **242 bin** kişi artmıştır.

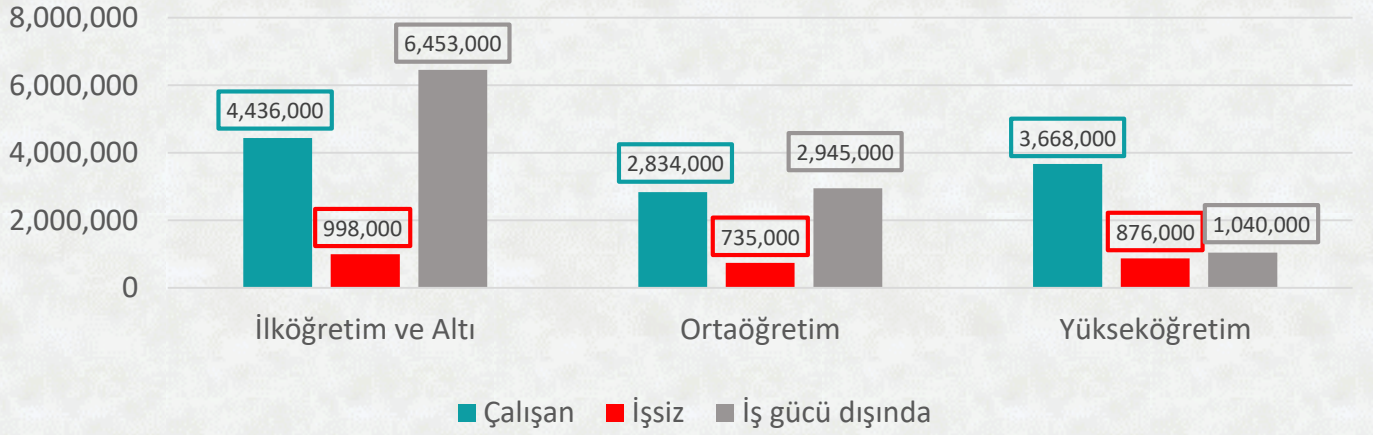
15-34 Yaş Üniversiteli İşsizlik Oranı



GENÇLERİN EĞİTİME GÖRE İŞ DURUMU

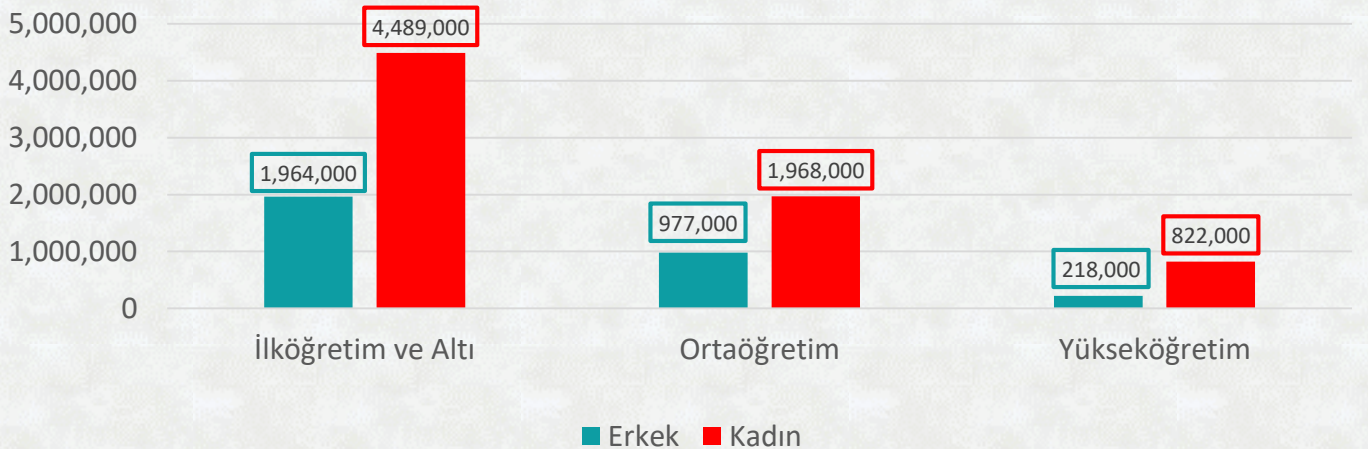
- 15-34 yaş grubundaki işsizlerin yanı sıra **10 milyon 438 bin** genç iş gücünün dahi içinde yer almamakta; işsiz **sayılmamaktadır**.
- Bu yaş grubundaki 23 milyon 985 bin gençten **yalnızca** %45,6'sı çalışmaktadır; yani çalışan her genç bir şekilde başka bir gencin ekonomik sorumluluğunu taşıyor gözükmektedir.
- 876 bin üniversite mezunu işsize ek olarak **1 milyon 40 bin** üniversite mezunu iş gücünde dahi yer almamakta; **işsiz sayılmayıp**, iktisaden atıl kalmaktadır. Bu sayı **rekor** düzeydedir.

15-34 Yaş Eğitime Göre İş Durumu



- İş bulma ümidini kaybetmiş, eğitimini sürdüren, çalışamaz halde olan ve ev işleriyle meşgul sayılan kişiler iş aramadıkları için iş gücünün **dışında** sayılmaktadırlar.
- İş gücüne katılım en çok ilköğretim ve altındaki eğitim düzeyindeki kişilerde düşüktür.
- Bu eğitim düzeyindeki **4 milyon 489 bin** kadın iş gücünde yer almamaktadır. Üniversite mezunu **822 bin** kadın da eğitim düzeyine rağmen iş aramamaktadır.

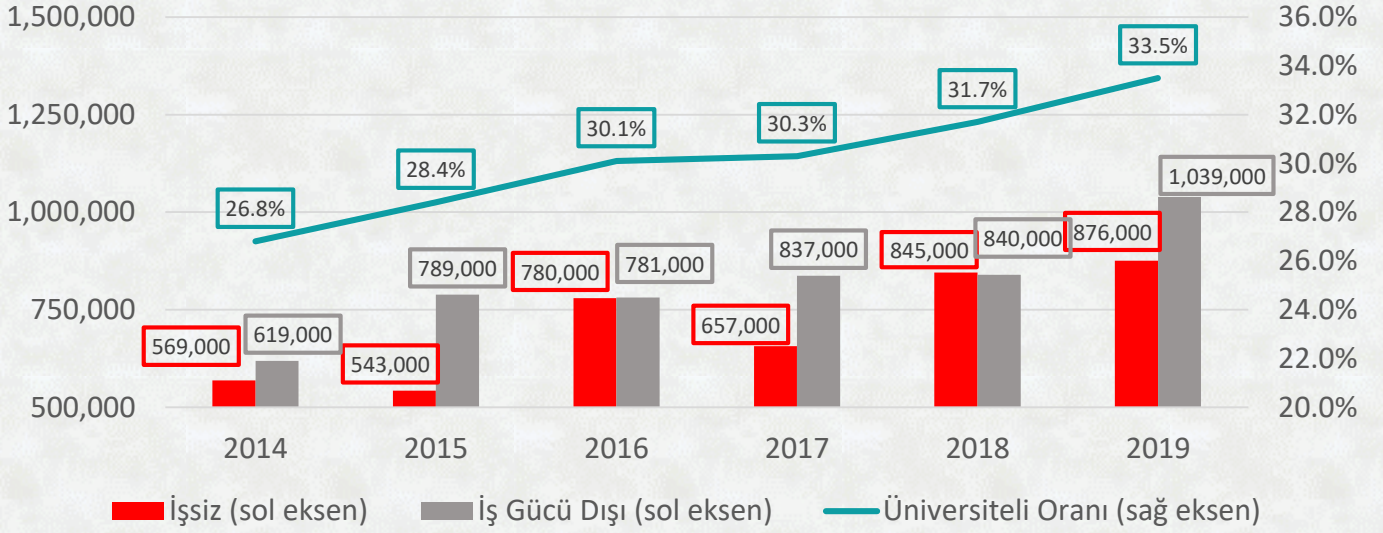
15-34 Yaş Cinsiyete Göre İş Gücüne Katılmama Durumu



ÜNİVERSİTELİLERİN İŞ DURUMU

- 15-34 yaş grubu iş gücündeki üniversite mezunu oranı **istisnasız** istikrarlı bir şekilde artarak **%33,5'e** çıkmıştır.
- Diğer taraftan üniversiteli işsiz sayısı (**876 bin**) artmış ve üniversiteli olup iş gücünün dışında kalanların (**1 milyon 39 bin**) sayısı ise **rekor** kırmıştır.

15-34 Yaş Üniversiteli İş Gücü Sayı ve Oranı



- Üniversite mezunları 15-34 yaş grubundaki çalışabilir nüfusun %23,3'ünü, çalışmak isteyen nüfus olan iş gücünün %33,5'ini ve çalışanların ise %33,5'ini oluşturmaktadır.
- İş gücü piyasasının tüm boyutlarında üniversiteleşme eğilimi gözlemlenmektedir.

Çalışabilir Nüfus

Üniversiteli Sayısı

5 583 000

Üniversiteli Oranı

2018	2019
%21,6	%23,3

İş Gücü

Üniversiteli Sayısı

4 544 000

Üniversiteli Oranı

2018	2019
%32,0	%33,5

İstihdam

Üniversiteli Sayısı

3 668 000

Üniversiteli Oranı

2018	2019
%31,7	%33,5

Çalışabilir Nüfus: Kurumsal olmayan (hapisane, kışla vb. harici) 15 yaş üstü nüfusu kapsar.

İş gücü: İstihdamdakiler ve işsizlerin oluşturduğu tüm nüfusu kapsar.

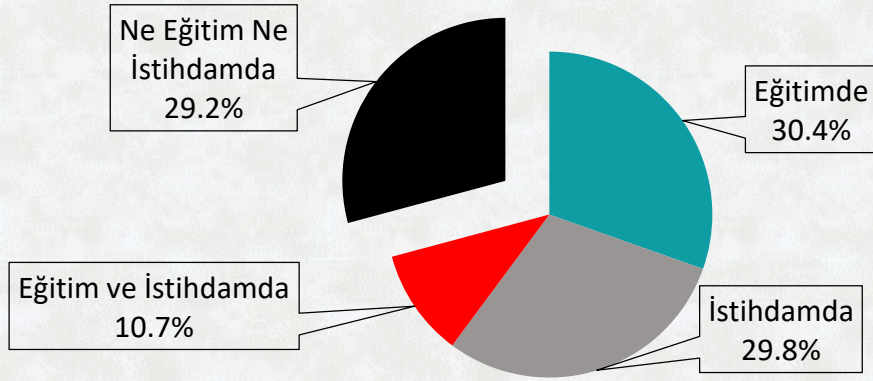
İstihdam: Yevmiyeli, ücretli, maaşlı, kendi hesabına, işveren ya da **ücretsiz** aile işçisi olarak **en az 1 saat** bir iktisadi faaliyette bulunan veya işiyle bağlantısı devam edip çeşitli nedenlerle işinin başında olmayanları kapsar.

İşsiz: İş aramak için **son 4 hafta içinde** iş arama kanallarından en az birini kullanmış ve **2 hafta içinde işbaşı** yapabilecek durumda olan kişiler.

GENÇLERİN İŞ VE EĞİTİM DURUMU

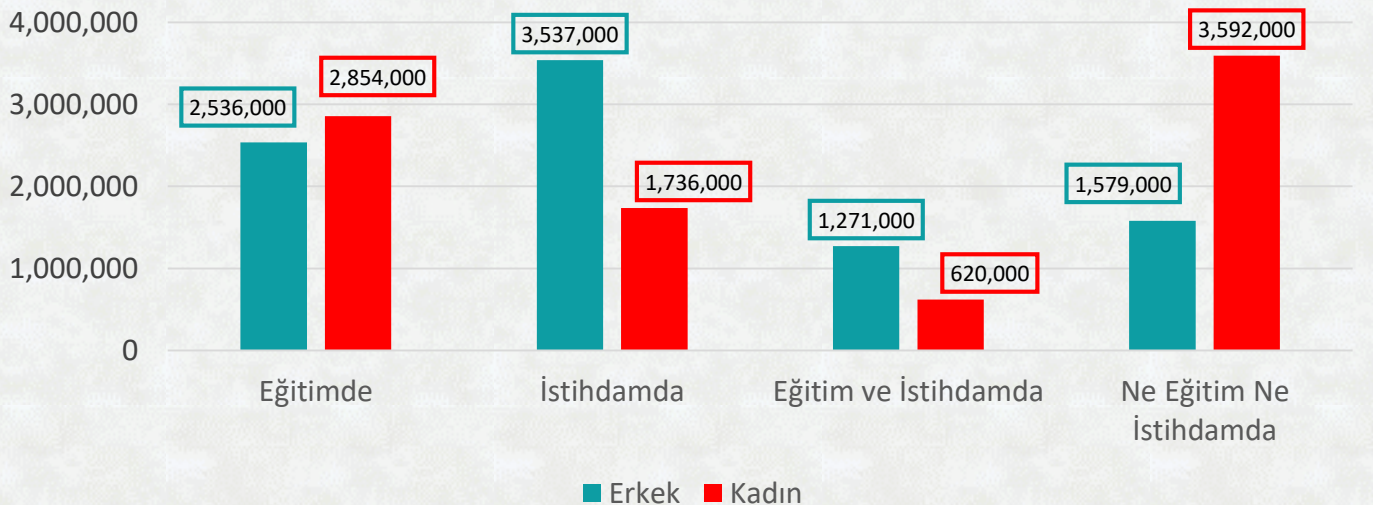
- 15-29 yaş grubunda ne eğitim alan ne de herhangi bir şekilde çalışan/ staj gören genç sayısı **5 milyon 171 bine** ulaşmıştır.
- Bu sayı Slovakya, Finlandiya ve Norveç gibi bazı Avrupa ülkelerinin toplam nüfusu **kadardır**.
- Dolayısıyla gençlerin **%29,2'si** ekonomik faaliyetlere katkı verememekte aynı zamanda eğitim veya staj yoluyla kendisini geliştirememektedir.

15-29 Yaş İş ve Eğitim Durumu



- Bu yaş grubundaki genç kadınların **3 milyon 592 bini** ne eğitimde ne de istihdamdadır.
- Ne eğitim ne de istihdamda olanların oranı genç kadınlarda **%40,8** olup aynı yaş grubundaki erkeklerin **%17,7** oranının çok üstündedir.
- Kadınların çalışma ve eğitim alma imkanları erkeklere göre daha kötü olup; bu durum cinsiyete dayalı fırsat eşitsizliği yaratmakta ve sosyal hak kaybına neden olmaktadır.

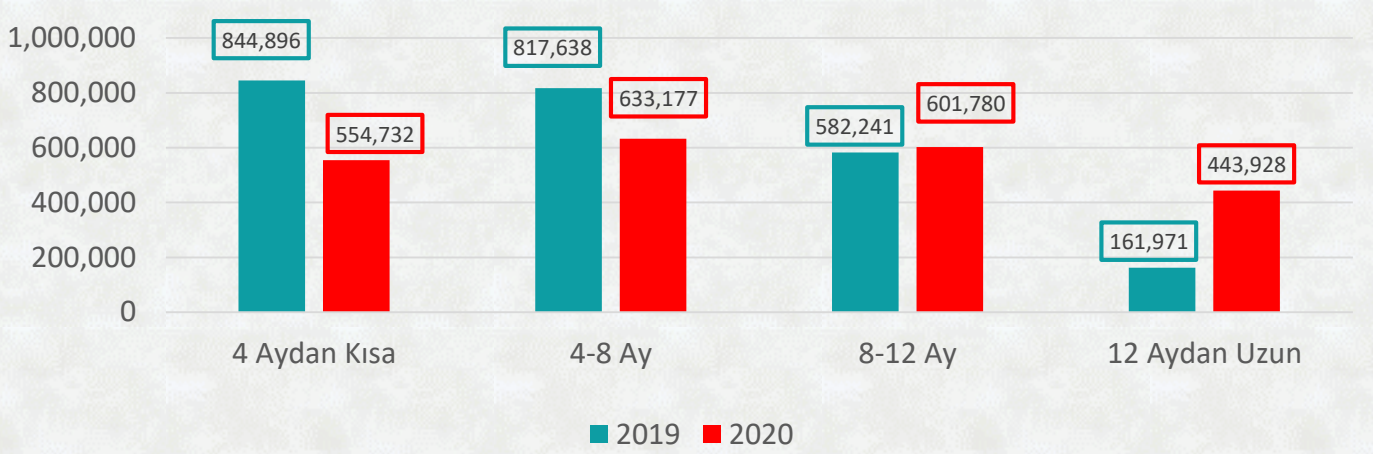
15-29 Yaş Cinsiyete Göre İş ve Eğitim Durumu



GENÇLERİN İŞ ARAMA SÜRECİ

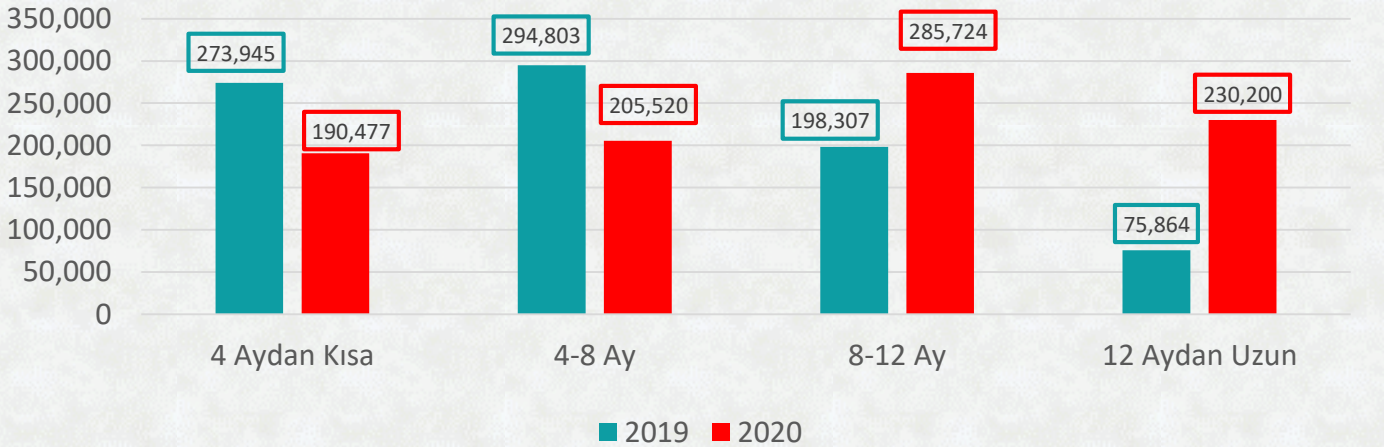
- İşsizlik sayı ve oranlarındaki artışa ek olarak işsizlik süresi de gittikçe uzamaktadır.
- 1 yıldan fazla süredir iş arayan 15-34 yaş arası genç sayısı, son 1 yılda **162 binden 444 bine** çıkmıştır.

İş Arama Sürelerine Göre 15-34 Yaş İşsiz Sayısı



- Üniversite mezunlarının da iş arama süreleri gittikçe uzamaktadır.
- 1 yıldan fazla süredir iş arayan üniversiteli sayısı son 1 yılda **76 binden 230 bine** çıkmıştır.
- Uzayan iş arama süresi KYK kredi borçlarının ödenememesine; gecikme faizi sonucu hacizlere kadar uzayan üzücü sonuçlara neden olmaktadır.

İş Arama Sürelerine Göre Üniversiteli İşsiz Sayısı



- İş arama süreleri İŞKUR'un hazırladığı istatistik bülteninden alınmıştır (Şubat 2020).
- Diğer tüm veriler TÜİK'in hazırladığı iş gücü bülteninden alınmıştır (Aralık 2019).