

GENÇ İŞSİZLİK

- 15-34 yaş arası genç nüfustaki işsiz sayısı geçtiğimiz yılın aynı ayına göre **164 bin** kişi artmış, **2 milyon 562 bine** çıkarak yüksek düzeyini korumuştur.
- Bu yaş grubundaki genç işsiz sayısı; İstanbul, Ankara, İzmir ve Bursa'dan sonra Türkiye'nin 5. büyük il nüfusunu oluşturacak düzeyde yüksektir.
- Yalnızca son 1 yıl içerisinde bu yaştaki işsizlik oranı **%1,4** artarak **%18,7'ye** çıkmıştır.

15-24 Yaş

İşsiz Sayısı

1 229 000

İşsizlik Oranı

2018

2019

%23,5

%24,5

25-34 Yaş

İşsiz Sayısı

1 333 000

İşsizlik Oranı

2018

2019

%13,7

%15,3

15-34 Yaş

İşsiz Sayısı

2 562 000

İşsizlik Oranı

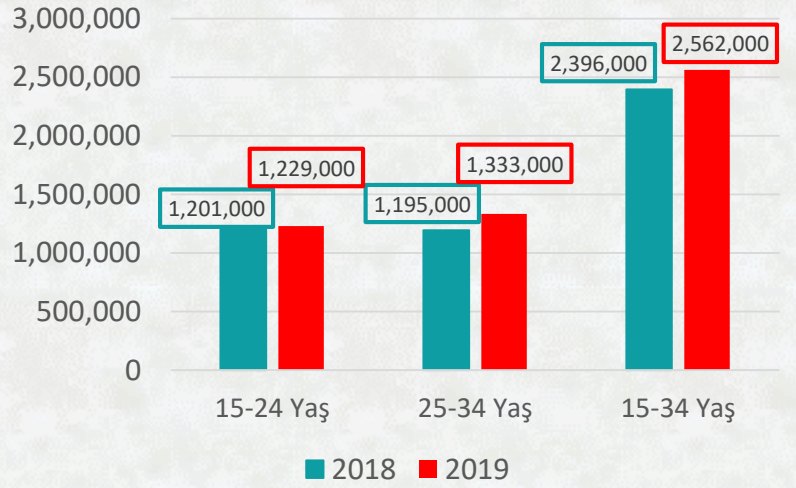
2018

2019

%17,3

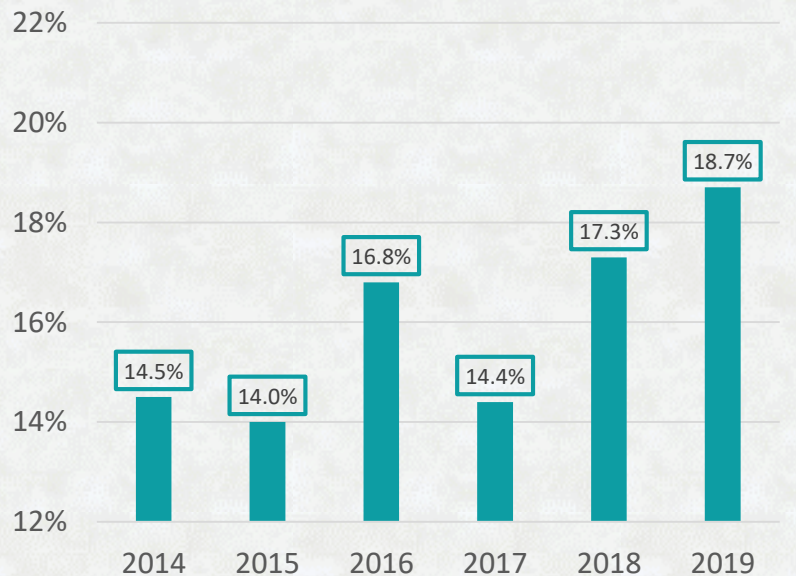
%18,7

Yaşa Göre İşsiz Sayısı



Finansal istikrarsızlıkla başlayan ve Nisan 2018'den itibaren etkisi belirginleşen ekonomik kriz sürecinde 15-34 yaş grubu genç işsiz sayısı **748 bin** kişi artmıştır.

15-34 Yaş İşsizlik Oranı



EĞİTİM DURUMUNA GÖRE GENÇ İŞSİZLİK

- İşsizlik oranı **tüm** eğitim gruplarında önceki yıla kıyasla artmıştır. En yüksek işsizlik oranı %21,1 ile lise ve dengi okul mezunlarında gerçekleşmiştir.
- 15-34 yaş arası gençler arasında en yüksek işsiz sayısı **941 bin** kişi ile ilköğretim ve altı düzeydeki gençlerde olup; üniversitelilerdeki yüksek işsizlik son 4 yıldır devam etmektedir.

İlköğretim ve Altı

İşsiz Sayısı

941 000

İşsizlik Oranı

2018

2019

%15,8

%17,1

Ortaöğretim

İşsiz Sayısı

765 000

İşsizlik Oranı

2018

2019

%18,3

%21,1

Yükseköğretim

İşsiz Sayısı

856 000

İşsizlik Oranı

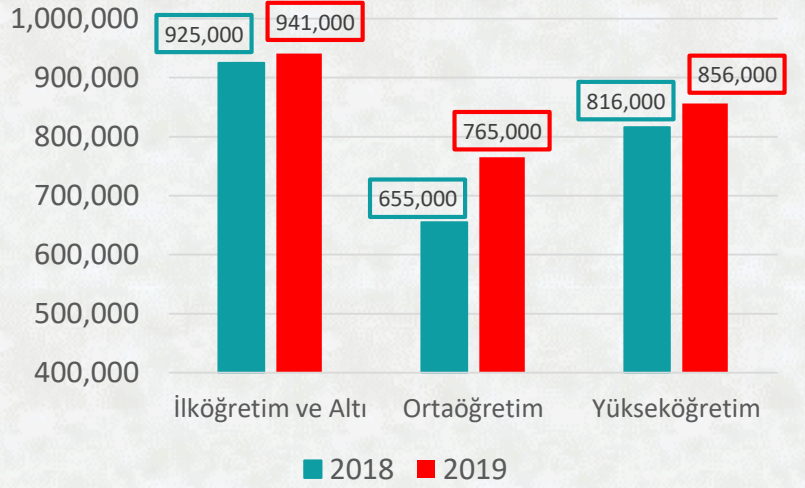
2018

2019

%18,5

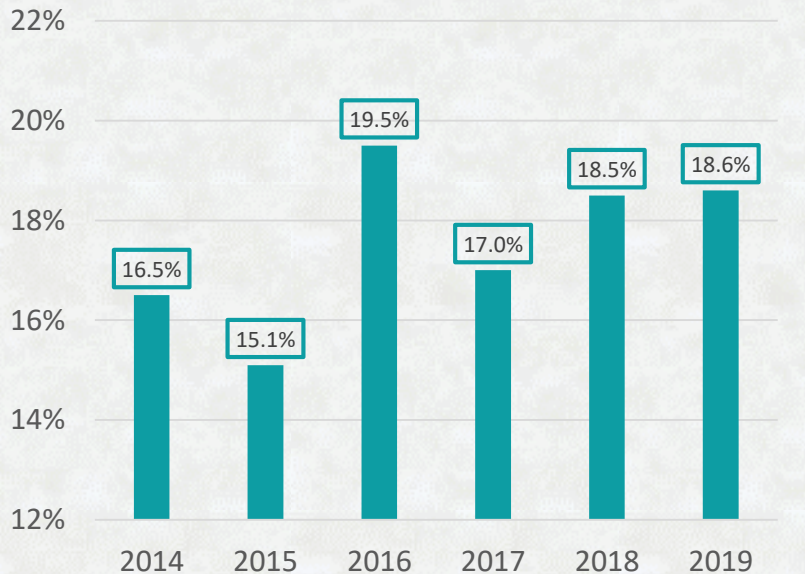
%18,6

15-34 Yaş Eğitime Göre İşsiz Sayısı



Finansal istikrarsızlıkla başlayan ve Nisan 2018'den itibaren etkisi belirginleşen ekonomik kriz sürecinde 15-34 yaş grubu üniversiteli işsiz sayısı **222 bin** kişi artmıştır.

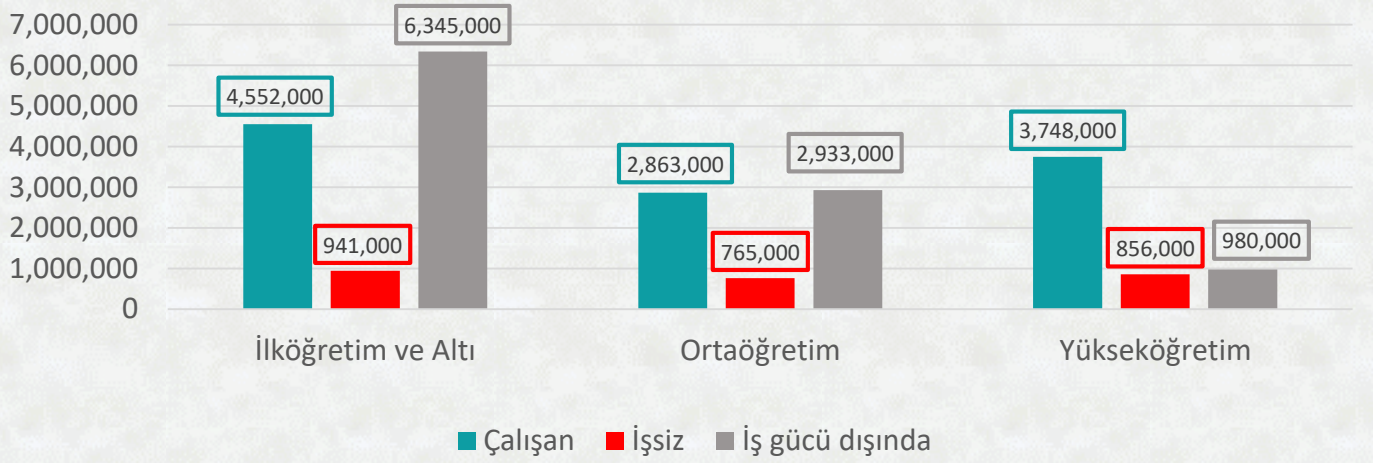
15-34 Yaş Üniversiteli İşsizlik Oranı



GENÇLERİN EĞİTİME GÖRE İŞ DURUMU

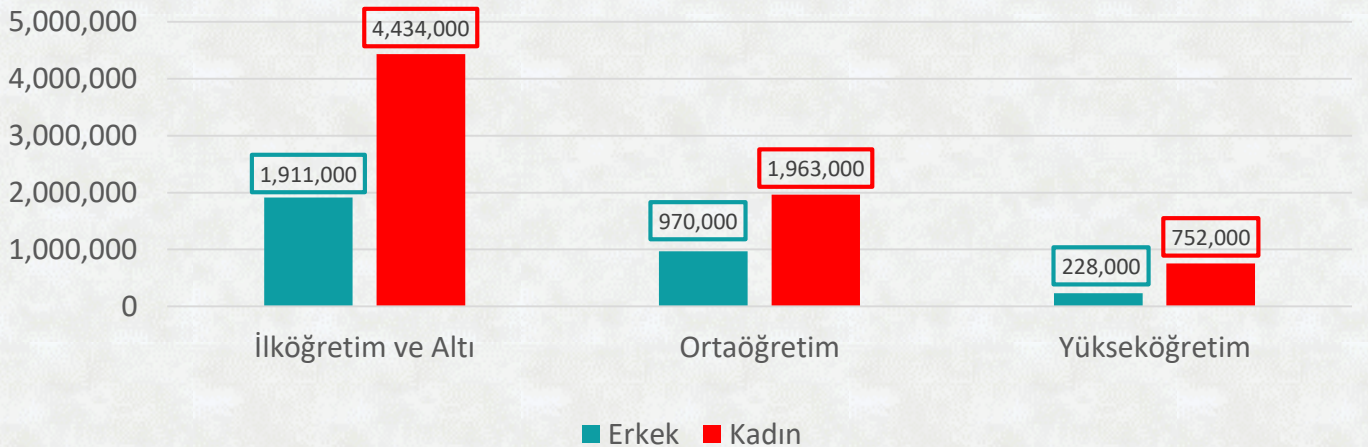
- 15-34 yaş grubundaki işsizlerin yanı sıra **10,3 milyon** genç iş gücünün dahi içinde yer almamakta; işsiz **sayılmamaktadır**.
- Bu yaş grubundaki 24 milyon gençten **yalnızca** %46,5'i çalışmaktadır; yani çalışan her genç bir şekilde başka bir gencin ekonomik sorumluluğunu taşıyor gözükmektedir.
- 856 bin üniversite mezunu işsize ek olarak **980 bin** üniversite mezunu iş gücünde dahi yer almamakta; **işsiz sayılmayıp**, iktisaden atıl kalmaktadır.

15-34 Yaş Eğitime Göre İş Durumu



- İş bulma ümidini kaybetmiş, eğitimini sürdüren, çalışamaz halde olan ve ev işleriyle meşgul sayılan kişiler iş aramadıkları için iş gücünün **dışında** sayılmaktadırlar.
- İş gücüne katılım en çok ilköğretim ve altındaki eğitim düzeyindeki kişilerde düşüktür.
- Bu eğitim düzeyindeki **4 milyon 434 bin** kadın iş gücünde yer almamaktadır. Üniversite mezunu **752 bin** kadın da eğitim düzeyine rağmen iş aramamaktadır.

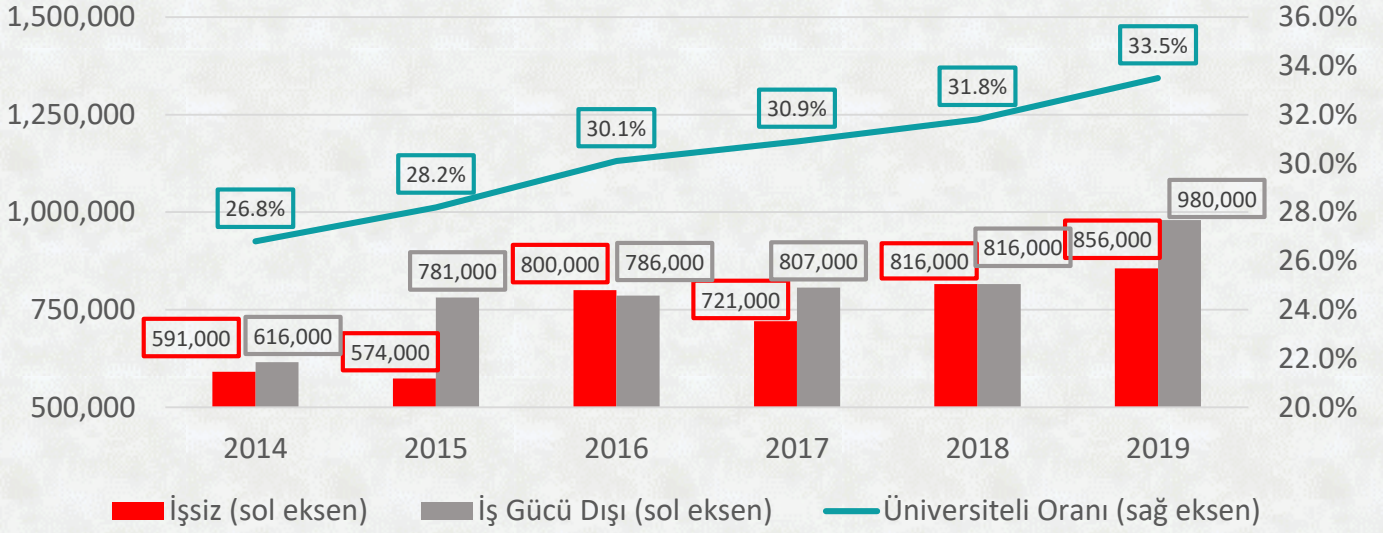
15-34 Yaş Cinsiyete Göre İş Gücüne Katılmama Durumu



ÜNİVERSİTELİLERİN İŞ DURUMU

- 15-34 yaş grubu iş gücündeki üniversite mezunu oranı **istisnasız** istikrarlı bir şekilde artarak **%33,5'e** çıkmıştır.
- Diğer taraftan üniversiteli işsiz sayısı (**856 bin**) artmış ve üniversiteli olup iş gücünün dışında kalanların (**980 bin**) sayısı ise **rekor** kırmıştır.

15-34 Yaş Üniversiteli İş Gücü Sayı ve Oranı



- Üniversite mezunları 15-34 yaş grubundaki çalışabilir nüfusun %23,3'ünü, çalışmak isteyen nüfus olan iş gücünün %33,5'ini ve çalışanların ise %33,6'sını oluşturmaktadır.
- İş gücü piyasasının tüm boyutlarında üniversiteleşme eğilimi gözlemlenmektedir.

Çalışabilir Nüfus

Üniversiteli Sayısı

5 584 000

Üniversiteli Oranı

2018	2019
%21,6	%23,3

İş Gücü

Üniversiteli Sayısı

4 604 000

Üniversiteli Oranı

2018	2019
%31,8	%33,5

İstihdam

Üniversiteli Sayısı

3 748 000

Üniversiteli Oranı

2018	2019
%31,3	%33,6

Çalışabilir Nüfus: Kurumsal olmayan (hapisane, kılla vb. harici) 15 yaş üstü nüfusu kapsar.

İş gücü: İstihdamdakiler ve işsizlerin oluşturduğu tüm nüfusu kapsar.

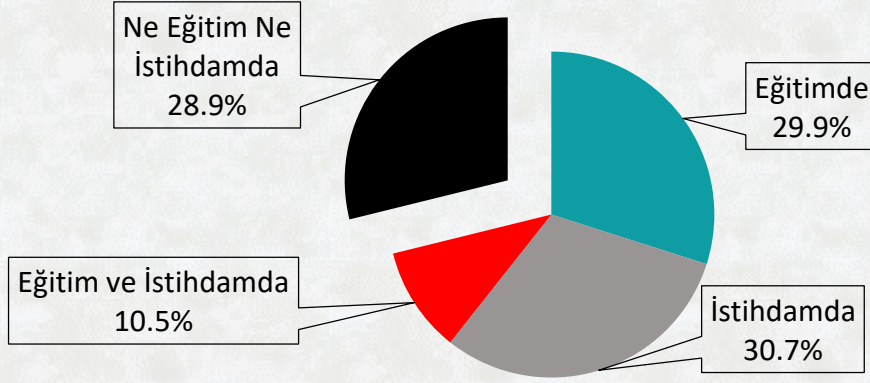
İstihdam: Yevmiyeli, ücretli, maaşlı, kendi hesabına, işveren ya da **ücretsiz** aile işçisi olarak **en az 1 saat** bir iktisadi faaliyette bulunan veya işiyle bağlantısı devam edip çeşitli nedenlerle işinin başında olmayanları kapsar.

İşsiz: İş aramak için **son 4 hafta içinde** iş arama kanallarından en az birini kullanmış ve **2 hafta içinde işbaşı** yapabilecek durumda olan kişiler.

GENÇLERİN İŞ VE EĞİTİM DURUMU

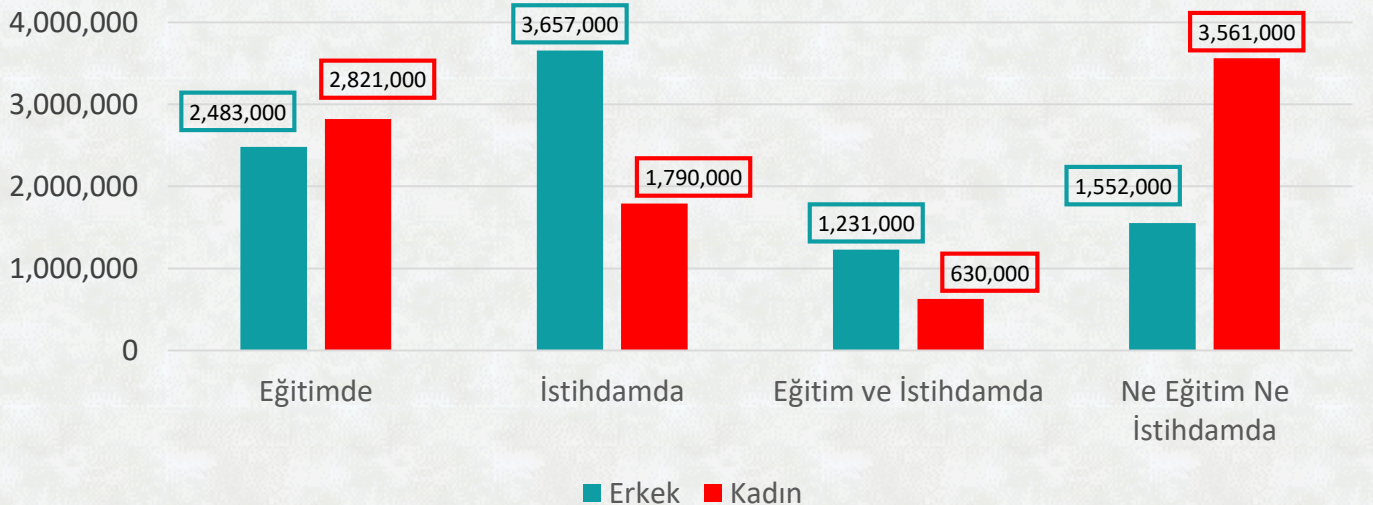
- 15-29 yaş grubunda ne eğitim alan ne de herhangi bir şekilde çalışan/ staj gören genç sayısı **5 milyon 113 bine** ulaşmıştır.
- Bu sayı Slovakya, Finlandiya ve Norveç gibi bazı Avrupa ülkelerinin toplam nüfusu **kadardır**.
- Dolayısıyla gençlerin **%28,9'u** ekonomik faaliyetlere katkı verememekte aynı zamanda eğitim veya staj yoluyla kendisini geliştirememektedir.

15-29 Yaş İş ve Eğitim Durumu



- Bu yaş grubundaki genç kadınların **3 milyon 561 bini** ne eğitimde ne de istihdamdadır.
- Ne eğitim ne de istihdamda olanların oranı genç kadınlarda **%40,5** olup aynı yaş grubundaki erkeklerin **%17,4** oranının çok üstündedir.
- Kadınların çalışma ve eğitim alma imkanları erkeklere göre daha kötü olup; bu durum cinsiyete dayalı fırsat eşitsizliği yaratmakta ve sosyal hak kaybına neden olmaktadır.

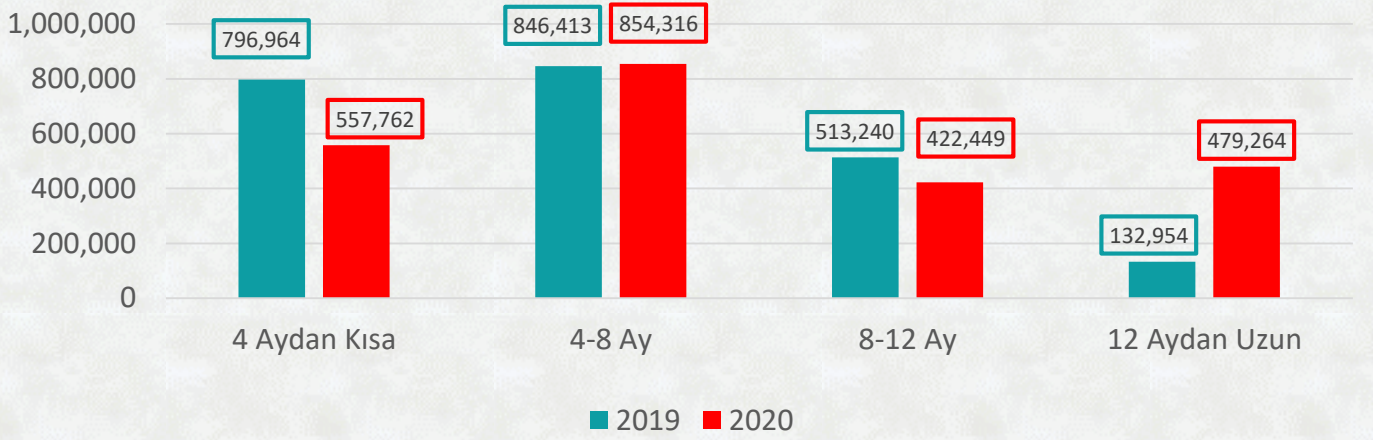
15-29 Yaş Cinsiyete Göre İş ve Eğitim Durumu



GENÇLERİN İŞ ARAMA SÜRECİ

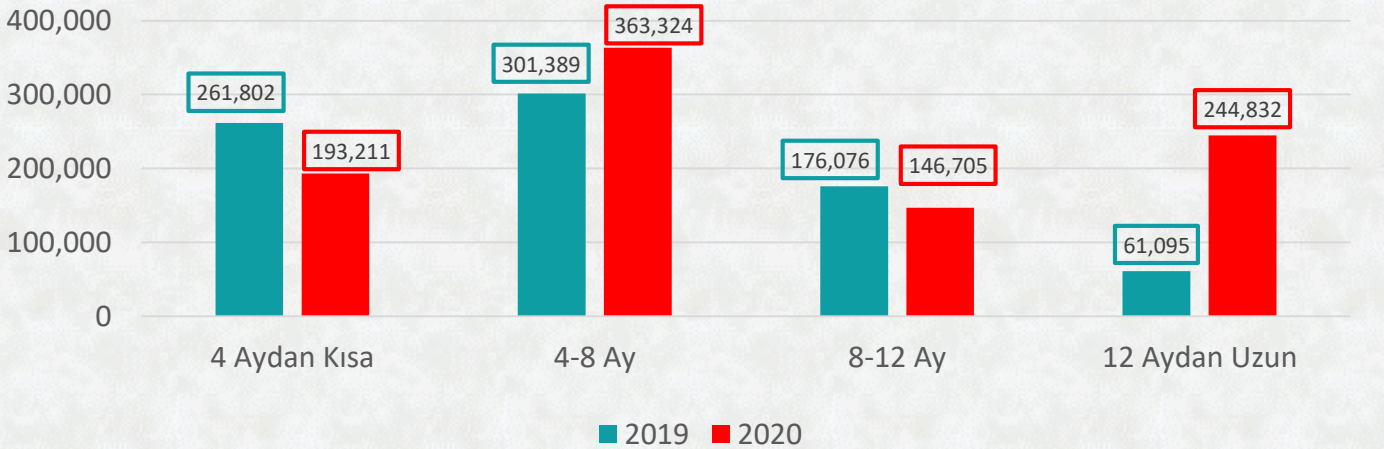
- İşsizlik sayı ve oranlarındaki artışa ek olarak işsizlik süresi de gittikçe uzamaktadır.
- 1 yıldan fazla süredir iş arayan 15-34 yaş arası genç sayısı, son 1 yılda **133 binden 479 bine** çıkmıştır.

İş Arama Sürelerine Göre 15-34 Yaş İşsiz Sayısı



- Üniversite mezunlarının da iş arama süreleri gittikçe uzamaktadır.
- 1 yıldan fazla süredir iş arayan üniversiteli sayısı son 1 yılda 61 binden **245 bine** çıkmıştır.
- Uzayan iş arama süresi KYK kredi borçlarının ödenememesine; gecikme faizi sonucu hacizlere kadar uzayan üzücü sonuçlara neden olmaktadır.

İş Arama Sürelerine Göre Üniversiteli İşsiz Sayısı



- İş arama süreleri İŞKUR'un hazırladığı istatistik bülteninden alınmıştır (Ocak 2020).
- Diğer tüm veriler TÜİK'in hazırladığı iş gücü bülteninden alınmıştır (Kasım 2019).