

GENÇ İŞSİZLİK

- 15-34 yaş arası genç nüfustaki işsiz sayısı geçtiğimiz yılın aynı ayına göre **326 bin** kişi artmış, **2 milyon 625 bine** çıkarak yüksek düzeyini korumuştur.
- Bu yaş grubundaki genç işsiz sayısı; İstanbul, Ankara, İzmir ve Bursa'dan sonra Türkiye'nin 5. büyük il nüfusunu oluşturacak düzeyde yüksektir.
- Yalnızca son 1 yıl içerisinde bu yaştaki işsizlik oranı **%2,6** artarak **%19,0'a** çıkmıştır.

15-24 Yaş

İşsiz Sayısı

1 290 000

İşsizlik Oranı

2018

2019

%22,3

%25,3

25-34 Yaş

İşsiz Sayısı

1 335 000

İşsizlik Oranı

2018

2019

%12,9

%15,3

15-34 Yaş

İşsiz Sayısı

2 625 000

İşsizlik Oranı

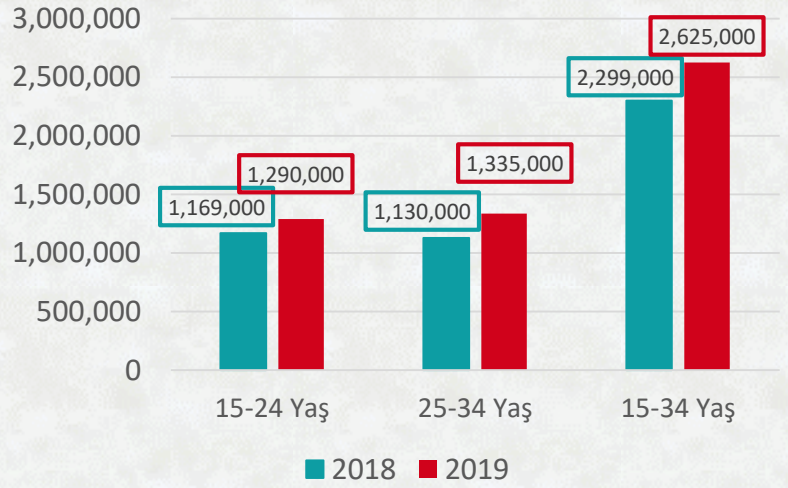
2018

2019

%16,4

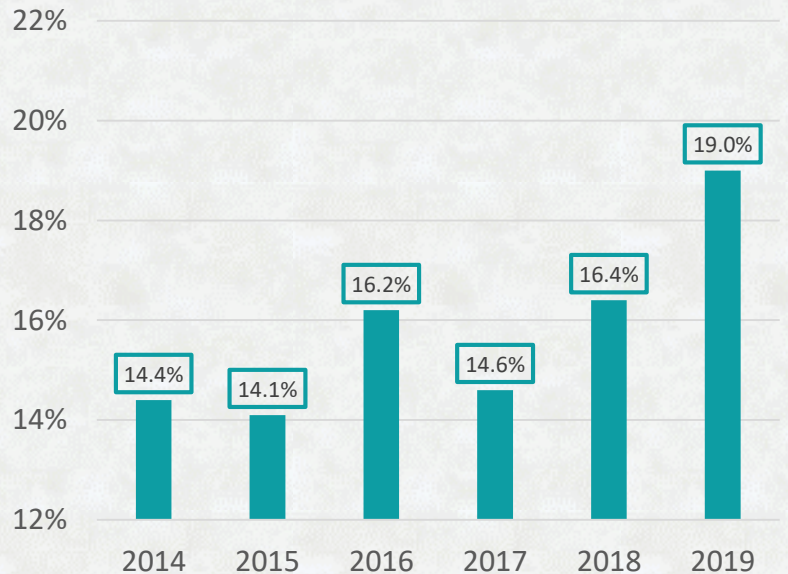
%19,0

Yaşa Göre İşsiz Sayısı



Finansal istikrarsızlıkla başlayan ve Nisan 2018'den itibaren etkisi belirginleşen ekonomik kriz sürecinde 15-34 yaş grubu genç işsiz sayısı **811 bin** kişi artmıştır.

15-34 Yaş İşsizlik Oranı



EĞİTİM DURUMUNA GÖRE GENÇ İŞSİZLİK

- İşsizlik oranı tüm eğitim gruplarında önceki yıla kıyasla artmıştır. En yüksek işsizlik oranı %21,1 ile lise ve dengi okul mezunlarında gerçekleşmiştir.
- 15-34 yaş arası gençler arasında en yüksek işsiz sayısı 928 bin kişi ile üniversitelilerde olup son 4 yıldır oran olarak yüksek düzeyini korumaktadır.

İlköğretim ve Altı

İşsiz Sayısı

917 000

İşsizlik Oranı

2018

2019

%14,0

%16,7

Ortaöğretim

İşsiz Sayısı

780 000

İşsizlik Oranı

2018

2019

%17,2

%21,1

Yükseköğretim

İşsiz Sayısı

928 000

İşsizlik Oranı

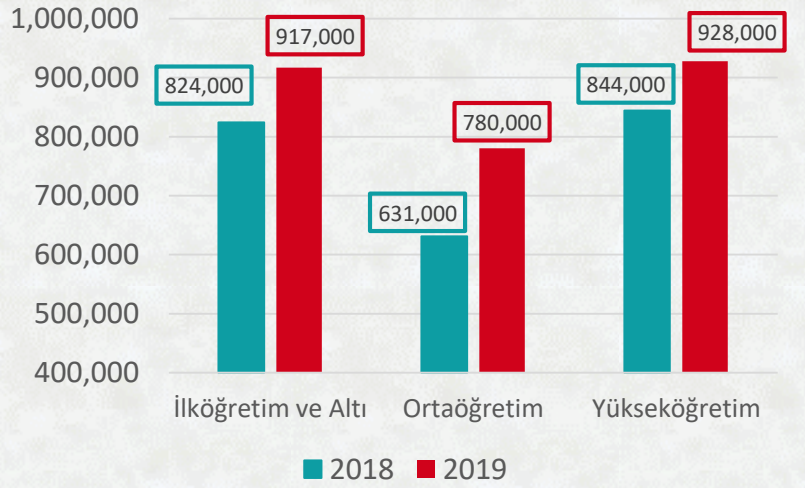
2018

2019

%19,1

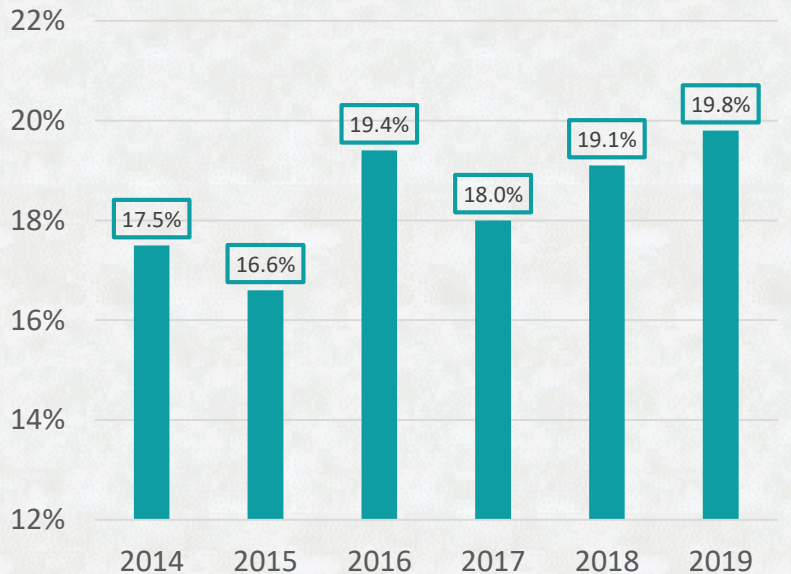
%19,8

15-34 Yaş Eğitime Göre İşsiz Sayısı



Finansal istikrarsızlıkla başlayan ve Nisan 2018'den itibaren etkisi belirginleşen ekonomik kriz sürecinde 15-34 yaş grubu üniversiteli işsiz sayısı 294 bin kişi artmıştır.

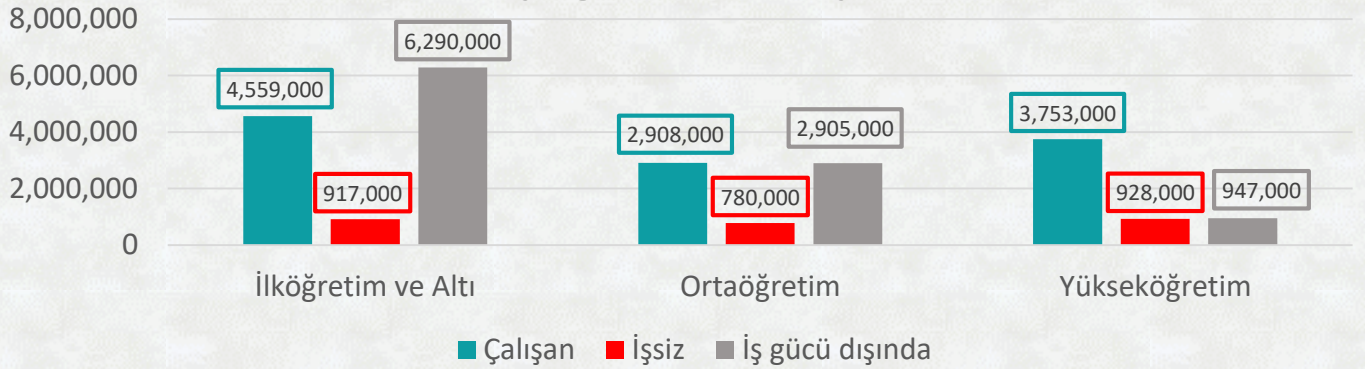
15-34 Yaş Üniversiteli İşsizlik Oranı



GENÇLERİN İŞ DURUMU

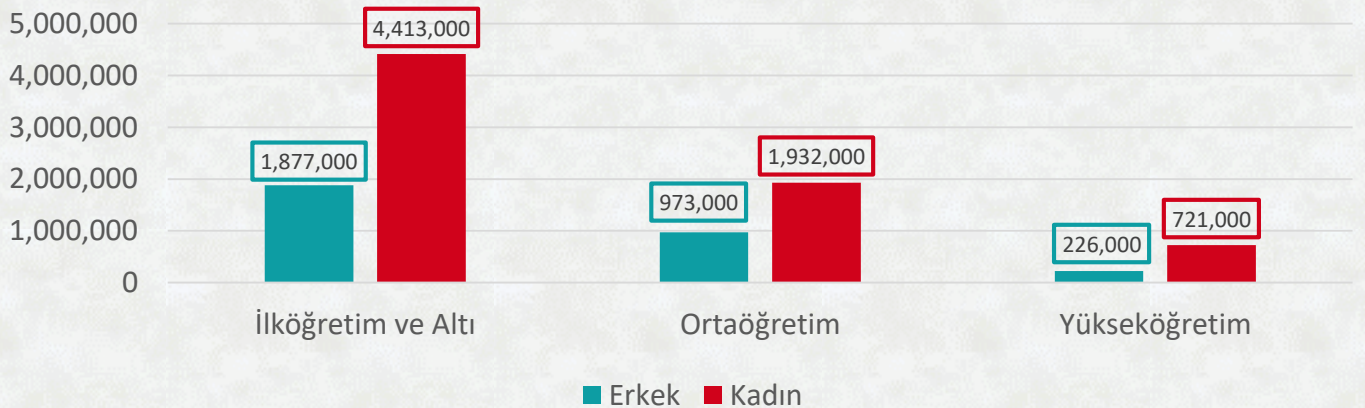
- 15-34 yaş grubundaki işsizlerin yanı sıra **10,1 milyon** genç iş gücünün dahi içinde yer almamakta; işsiz **sayılmamaktadır**.
- Bu yaş grubundaki 24 milyon gençten **yalnızca** %46,7'si çalışmaktadır; yani çalışan her genç bir şekilde başka bir gencin ekonomik sorumluluğunu taşıyor gözükmektedir.
- 928 bin üniversite mezunu işsize ek olarak **947 bin** üniversite mezunu iş gücünde dahi yer almamakta; **işsiz sayılmayıp**, iktisaden atıl kalmaktadır.

15-34 Yaş Eğitime Göre İş Durumu



- İş bulma ümidini kaybetmiş, eğitimini sürdüren, çalışamaz halde olan ve ev işleriyle meşgul sayılan kişiler iş aramadıkları için iş gücünün **dışında** sayılmaktadırlar.
- İş gücüne katılım en çok ilköğretim ve altındaki eğitim düzeyindeki kişilerde düşüktür.
- Bu eğitim düzeyindeki **4 milyon 413 bin** kadın iş gücünde yer almamaktadır. Üniversite mezunu **721 bin** kadın da eğitim düzeyine rağmen iş aramamaktadır.

15-34 Yaş Cinsiyete Göre İş Gücüne Katılmama Durumu



İş gücü: **İstihdamdakiler** ve **işsizlerin** oluşturduğu tüm nüfus kapsar.

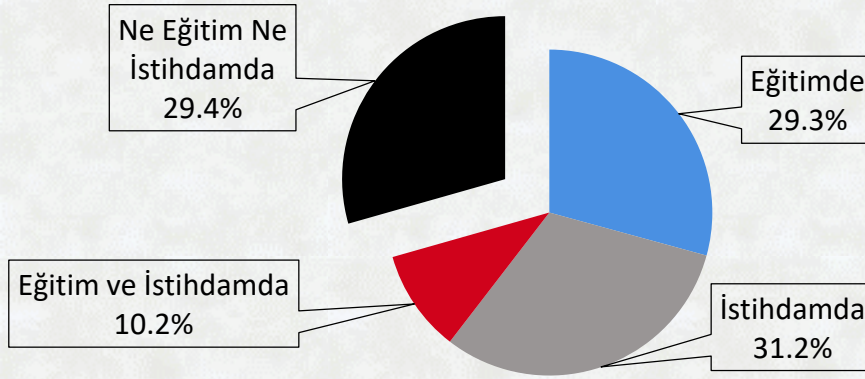
İstihdam: Yevmiyeli, ücretli, maaşlı, kendi hesabına, işveren ya da **ücretsiz** aile işçisi olarak **en az 1 saat** bir iktisadi faaliyette bulunan veya işiyle bağlantısı devam edip çeşitli nedenlerle işinin başında olmayanları kapsar.

İşsiz: İş aramak için **son 4 hafta içinde** iş arama kanallarından en az birini kullanmış ve **2 hafta içinde işbaşı** yapabilecek durumda olan kişiler.

GENÇLERİN İŞ VE EĞİTİM DURUMU

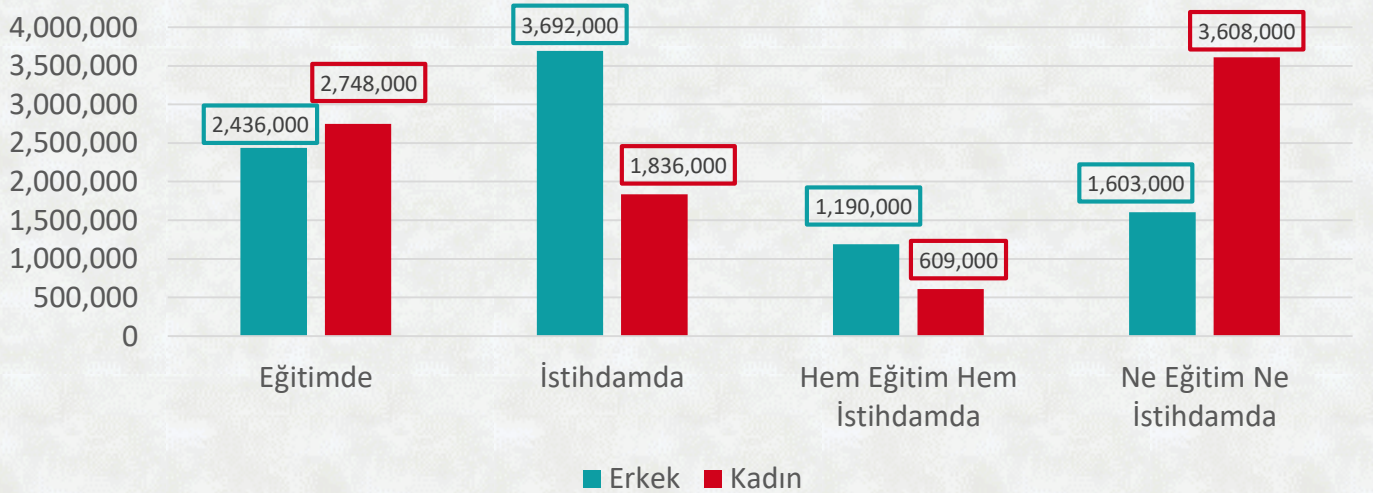
- 15-29 yaş grubunda ne eğitim alan ne de herhangi bir şekilde çalışan/ staj gören genç sayısı **5 milyon 211 bine** ulaşmıştır.
- Bu sayı Slovakya, Finlandiya ve Norveç gibi bazı Avrupa ülkelerinin toplam nüfusu **kadardır**.
- Dolayısıyla gençlerin **%29,4'ü** ekonomik faaliyetlere katkı verememekte aynı zamanda eğitim veya staj yoluyla kendisini geliştirememektedir.

15-29 Yaş İş ve Eğitim Durumu



- Bu yaş grubundaki genç kadınların **3 milyon 608 bini** ne eğitimde ne de istihdamdadır.
- Ne eğitim ne de istihdamda olanların oranı genç kadınlarda **%41,0** olup aynı yaş grubundaki erkeklerin **%18,0** oranının çok üstündedir.
- Kadınların çalışma ve eğitim alma imkanları erkeklere göre daha kötü olup; bu durum cinsiyete dayalı fırsat eşitsizliği yaratmakta ve sosyal hak kaybına neden olmaktadır.

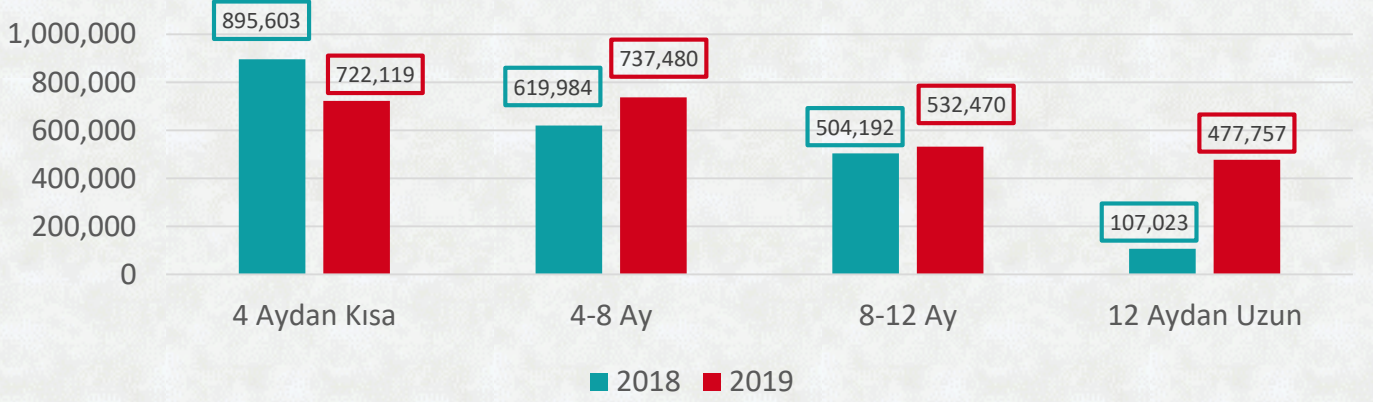
15-29 Yaş Cinsiyete Göre İş ve Eğitim Durumu



GENÇLERİN İŞ ARAMA SÜRECİ

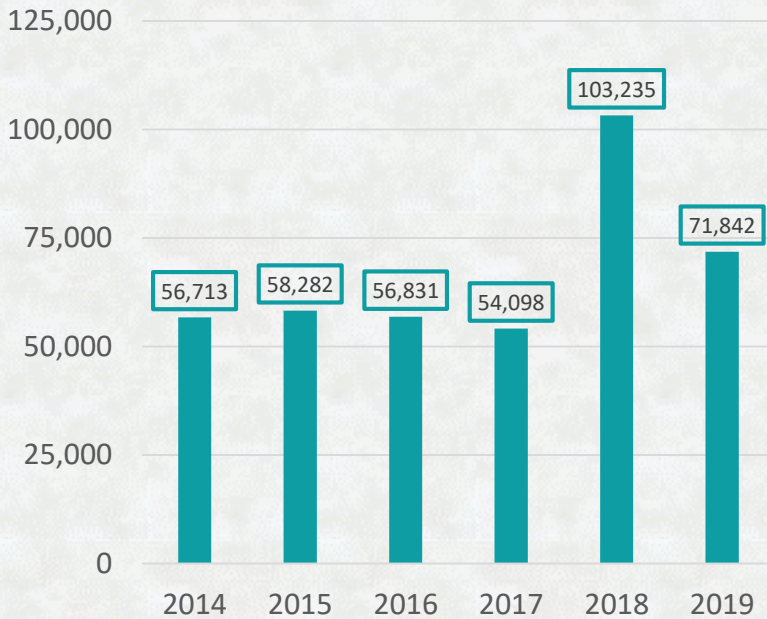
- İşsizlik sayı ve oranlarındaki artışa ek olarak işsizlik süresi de gittikçe uzamaktadır.
- 1 yıldan fazla süredir iş arayan 15-34 yaş arası genç sayısı, son 1 yılda **107 binden 478 bine** çıkmıştır. 4 aydan uzun süredir iş arayan sayısı **1 milyon 748 bine** ulaşmıştır.

İş Arama Sürelerine Göre 15-34 Yaş İşsiz Sayısı



- İşsiz gençlerin önemli bir kısmı yasal koşulları yerine getirmişlerse işsizlik ödeneği alabilmek için ya da iş bulabilmek için İŞKUR'a işsizlik bildirimini yapmaktadır.
- 2019 yılı Aralık ayında İŞKUR'a işsizlik kaydı yaptıran gençlerden yaklaşık **72 bini** bu kurum vasıtasıyla iş sahibi olmuştur.
- Bu sayı geçtiğimiz yıla kıyasla düşük olsa da önceki yılların ortalamasının hayli üzerindedir.

15-34 Yaş Kayıtlı İşe Başlama Sayısı

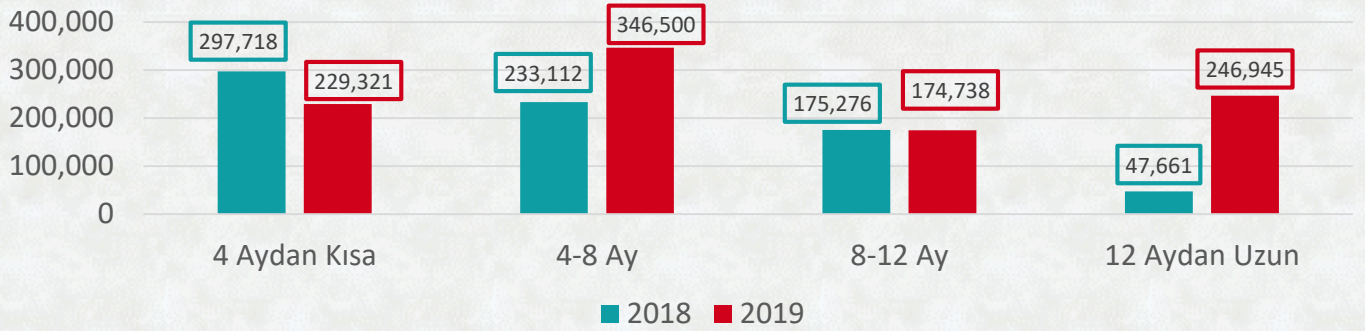


- Eş zamanlı işsiz ve işe yerleştirme sayısının yüksek olması; İŞKUR tarafından yapılan yerleştirmelerde iş güvencesinin **düşük** olduğuna; işaret etmektedir.
- İşverenlerin çoğunlukla kısa süreli veya **geçici** istihdam yaratmış olmaları imkan dahilindedir.
- İŞKUR teşviklerinden faydalanabilmek için işverenler; mevcut çalışanları işten çıkarıp yeni mezunları işe almış olabilirler.

ÜNİVERSİTELİLERİN İŞ ARAMA SÜRECİ

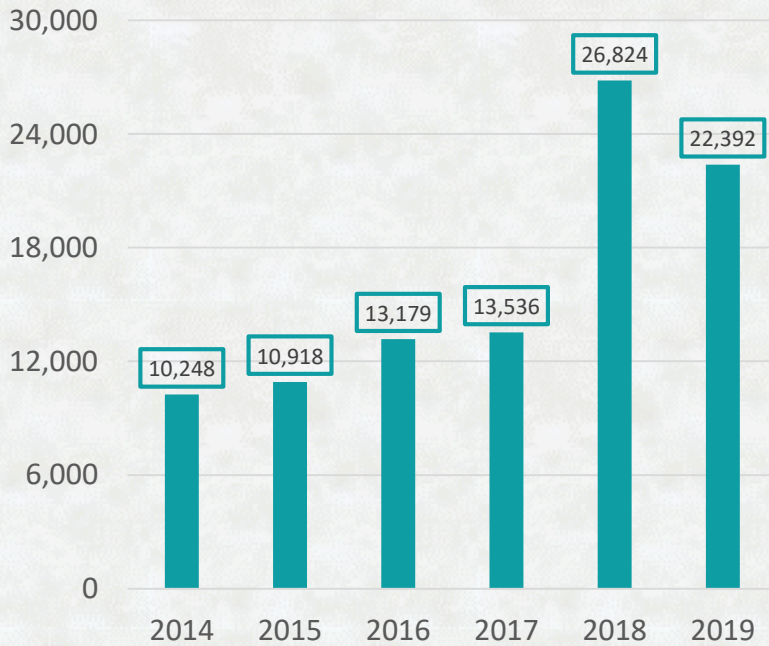
- Üniversite mezunlarının iş arama süreleri gittikçe uzamaktadır.
- 1 yıldan fazla süredir iş arayan üniversiteli sayısı son 1 yılda 48 binden **247 bine** çıkmıştır. 4 aydan uzun süredir iş arayan sayısı **768 bine** ulaşmıştır.

İş Arama Sürelerine Göre Üniversiteli İşsiz Sayısı



- Mezunlar; KYK kredilerini geriye ödeme fırsatı bulamamakta, yükselen faizler nedeniyle borçları artmakta ve kimi zaman haciz durumuna maruz kalmaktadır.
- Üniversite mezunu işsizlerin önemli bir kısmı yasal koşulları yerine getirmişlerse işsizlik ödeneği alabilmek için ya da iş bulabilmek için İŞKUR'a işsizlik bildirimini yapmaktadır.

Üniversiteli Kayıtlı İşe Başlama Sayısı



- 2019 yılı Aralık ayında İŞKUR'a işsizlik kaydı yaptıran üniversite mezunu işsizlerden sadece **22 bini** bu kurum vasıtasıyla iş sahibi olmuştur.
- Bu sayı geçtiğimiz yıl hariç önceki yıllar ortalamasına göre yüksektir.
- Ancak TÜİK'in üniversite mezunu iş gücüne uygun iş **bulamadığını**, çoğunlukla asgari ücret düzeyinde ödeme yapan işletmelerin vasıflı olmayan iş gücü talebine karşılık verdiğini göstermektedir.

- İş arama süreleri İŞKUR'un hazırladığı istatistik bülteninden alınmıştır (Aralık 2019).
- Diğer tüm veriler TÜİK'in hazırladığı iş gücü bülteninden alınmıştır (Ekim 2019).